

# **Rapporto Autovalutazione**

**Periodo di Riferimento - 2015/16**

**RAV Scuola - MIIC8A900C**

**G. RODARI**

# 1 Contesto e risorse

## 1.1 Popolazione scolastica

### 1.1.a Status socio economico e culturale delle famiglie degli studenti

#### 1.1.a.1 Livello medio dell'indice ESCS

1.1.a.1 Livello medio dell'indice ESCS - Anno Scolastico 2014-2015	
Istituto/Classe	Background familiare mediano
MIIC8A900C	Basso
MIEE8A901E	
V A	Basso
V B	Basso
V C	Basso
V D	Basso
V E	Basso

## 1.1.b Studenti con famiglie economicamente svantaggiate

### 1.1.b.1 Percentuale di studenti con entrambi i genitori disoccupati

1.1.b.1 Percentuale di studenti con entrambi i genitori disoccupati Anno scolastico 2014-2015				
II Classe - Primaria				
Istituto/Indirizzo	Studenti svantaggiati (%)	LOMBARDIA (%)	Nord ovest (%)	ITALIA (%)
MIIC8A900C	0.0	0.2	0.3	0.8

1.1.b.1 Percentuale di studenti con entrambi i genitori disoccupati Anno scolastico 2014-2015				
V Classe - Primaria				
Istituto/Indirizzo	Studenti svantaggiati (%)	LOMBARDIA (%)	Nord ovest (%)	ITALIA (%)
MIIC8A900C	1.9	0.6	0.6	0.7

1.1.b.1 Percentuale di studenti con entrambi i genitori disoccupati Anno scolastico 2014-2015				
III Classe - Secondaria I Grado				
Istituto/Indirizzo	Studenti svantaggiati (%)	LOMBARDIA (%)	Nord ovest (%)	ITALIA (%)
MIIC8A900C	0.0	0.3	0.3	0.7

## Sezione di valutazione

Domande Guida
Qual e' il contesto socio-economico di provenienza degli studenti?
Qual e' l'incidenza degli studenti con cittadinanza non italiana?
Ci sono gruppi di studenti che presentano caratteristiche particolari dal punto di vista della provenienza socio economica e culturale (es. studenti nomadi, studenti provenienti da zone particolarmente svantaggiate, ecc.)?

Opportunità (Digitare al max 1500 caratteri)	Vincoli (Digitare al max 1500 caratteri)
<p>Il livello socio-economico è basso, ma ciò che conta maggiormente è l'elevatissima percentuale di alunni di cittadinanza non italiana che pone Baranzate ai primissimi posti per tale aspetto nella classifica dei comuni italiani; e la presenza di un numero considerevole di alunni rom sia provenienti da un vicino campo nomadi, sia residenti in abitazioni cittadine. Definire questa situazione una "opportunità" (o punto di forza) o un "vincolo" (o punto di debolezza) è relativo: da una parte è una popolazione scolastica che pone sfide impegnative a insegnanti particolarmente motivati e che possono comunque trarre grandi soddisfazioni dal buon esito del loro lavoro, d'altra parte costituisce un'opportunità di apertura interculturale per gli alunni di nazionalità italiana.</p>	<p>Per le caratteristiche della popolazione scolastica, l'IC Rodari di Baranzate si trova in una situazione limite che rende difficile il confronto con scuole simili, perché manca un campione significativo di confronto. Ciò può essere considerato un "vincolo", che rende difficile una valutazione oggettiva della scuola. Si tratta però di un dato di fatto di cui la scuola deve prendere atto ma su cui non può influire.</p>

## 1.2 Territorio e capitale sociale

### 1.2.a Disoccupazione

#### 1.2.a.1 Tasso di disoccupazione

1.2.a.1 Tasso di disoccupazione Anno 2015 - Fonte ISTAT			
	Territorio		Tasso di disoccupazione %
ITALIA			11.8
	Nord ovest		8.6
		Liguria	9.1
		Lombardia	7.8
		Piemonte	10.2
		Valle D'Aosta	8.8
	Nord est		7.2
		Emilia-Romagna	7.7
		Friuli-Venezia Giulia	8
		Trentino Alto Adige	5.3
		Veneto	7
	Centro		10.6
		Lazio	11.8
		Marche	9.9
		Toscana	9.1
		Umbria	10.4
	Sud e Isole		19.3
		Abruzzo	12.6
		Basilicata	13.6
		Campania	19.7
		Calabria	22.9
		Molise	14.3
		Puglia	19.6
		Sardegna	17.3
		Sicilia	21.3

## 1.2.b Immigrazione

### 1.2.b.1 Tasso di immigrazione

1.2.b.1 Tasso di immigrazione Anno 2015 - Fonte ISTAT			
Territorio		Tasso di disoccupazione %	
ITALIA			8.2
	Nord ovest		10.6
		Liguria	8.7
		Lombardia	11.5
		Piemonte	9.6
		Valle D'Aosta	7
	Nord est		10.7
		Emilia-Romagna	12
		Friuli-Venezia Giulia	8.7
		Trentino Alto Adige	9.1
		Veneto	10.3
	Centro		10.5
		Lazio	10.8
		Marche	9.3
		Toscana	10.5
		Umbria	11
	Sud e Isole		3.6
		Abruzzo	6.4
		Basilicata	3.1
		Campania	3.7
		Calabria	4.6
		Molise	3.4
		Puglia	2.8
		Sardegna	2.7
		Sicilia	3.4

## Sezione di valutazione

Domande Guida
Per quali peculiarità si caratterizza il territorio in cui è collocata la scuola?
Quali risorse e competenze utili per la scuola sono presenti nel territorio?
Qual è il contributo dell'Ente Locale di riferimento (Comune o Provincia) per la scuola e più in generale per le scuole del territorio?

Opportunità (Digitare al max 1500 caratteri)	Vincoli (Digitare al max 1500 caratteri)
<p>Il territorio su cui insiste la scuola coincide con quello del Comune di Baranzate, all'interno del quale la scuola è l'unico istituto statale presente. Ciò permette un rapporto diretto con l'Amministrazione Comunale che segue con attenzione la scuola con interventi sia a sostegno della gestione ordinaria sia volti alla realizzazione di progetti per l'ampliamento dell'offerta formativa. Sono presenti diverse agenzie educative (parrocchie, associazioni, società sportive) che collaborano nella realizzazione di attività di doposcuola, inclusione, sostegno, ecc.</p>	<p>Il Comune di Baranzate si caratterizza per l'elevatissima percentuale di residenti di cittadinanza non italiana, distribuiti su una grande varietà di etnie: cinesi, filippini, cingalesi, magrebini, sudamericani, ecc. La presenza di tanti alunni con lingua d'origine non italiana rende più difficoltoso l'insegnamento non solo dell'italiano, ma anche delle altre materie. Per il superamento di questa difficoltà è necessario un considerevole impegno di risorse per l'organizzazione di corsi di italiano L2 e altre attività rivolte agli alunni stranieri. Un altro vincolo è costituito dal basso livello economico medio della popolazione del Comune. Anche se il tasso di disoccupazione (almeno quello rilevato dai dati ufficiali) non è elevato e pari a quello medio della Lombardia, il reddito pro-capite è il più basso tra tutti i comuni della provincia di Milano e inferiore anche alla media nazionale. Le risorse economiche reperibile dalle famiglie sono perciò limitate e si deve sopperire a ciò tramite ricerca di contributi da parte di altre entità.</p>





### 1.3.b Edilizia e rispetto delle norme sulla sicurezza

#### 1.3.b.1 Certificazioni

Certificazioni				
		Riferimento Provinciale %	Riferimento Regionale %	Riferimento Nazionale %
Validi	Nessuna certificazione rilasciata	17,9	12	23,4
	Certificazioni rilasciate parzialmente	43,4	54,9	55,3
	Tutte le certificazioni rilasciate	38,6	33,1	21,4
Situazione della scuola: MIIC8A900C	Tutte le certificazioni rilasciate			



## 1.3.b.2 Sicurezza edifici e superamento barriere architettoniche

Sicurezza edifici e superamento barriere architettoniche				
		Riferimento Provinciale %	Riferimento Regionale %	Riferimento Nazionale %
Validi	Nessun adeguamento	0,0	0,0	0,1
	Parziale adeguamento	67,2	69,0	77,5
	Totale adeguamento	32,8	31,0	22,4
Situazione della scuola: MIIC8A900C		Totale adeguamento		

## Sezione di valutazione

Domande Guida
Qual e' la qualita' delle strutture della scuola (es. struttura degli edifici, raggiungibilita' delle sedi, ecc.)?
Qual e' la qualita' degli strumenti in uso nella scuola (es. LIM, pc, ecc.)?
Quali le risorse economiche disponibili?

Opportunità (Digitare al max 1500 caratteri)	Vincoli (Digitare al max 1500 caratteri)
<p>Tutti gli edifici di cui è costituita la scuola sono di costruzione relativamente recente (a partire dagli anni '70), di concezione moderna, aspetto gradevole e senza particolari problemi relativi alla sicurezza e all'adeguamento delle barriere architettoniche. L'amministrazione comunale sta provvedendo a interventi di manutenzione e ammodernamento che si sono resi necessari.</p> <p>Le risorse economiche messe a disposizione dall'Amministrazione comunale per il funzionamento generale, il diritto allo studio e l'ampliamento dell'offerta formativa sono aumentate nell'ultimo anno scolastico rispetto a quanto indicato alla voce 1.3.a. Tra le risorse economiche utilizzate per le scuole vanno inoltre considerate anche le spese a carico dell'Amministrazione Comunale per la gestione e la manutenzione degli edifici scolastici.</p>	<p>Le risorse economiche disponibili per il funzionamento generale e didattico provenienti dallo Stato e dai privati sono insufficienti a garantire la copertura di tutte le necessità e per questo motivo non è stato possibile programmare in anni passati un piano di investimenti che permettesse alla scuola di migliorare la propria dotazione tecnologica e scientifica. A ciò si sta rimediando grazie ai finanziamenti PON, grazie ai quali si sta intervenendo sugli impianti WI-FI presenti nei due edifici della scuola primaria e della scuola secondaria di 1° grado, sull'ammodernamento della dotazione di computer e sul completamento delle LIM fino alla copertura totale delle aule didattiche.</p>

## 1.4 Risorse professionali

### 1.4.a Caratteristiche degli insegnanti

#### 1.4.a.1 Tipologia di contratto degli insegnanti

Istituto:MIIC8A900C - Tipologia di contratto degli insegnanti Anno scolastico 2015-2016					
	Insegnanti a tempo indeterminato		Insegnanti a tempo determinato		TOTALE
	N°	%	N°	%	
MIIC8A900C	75	66,4	38	33,6	100,0
- Benchmark*					
MILANO	56.956	82,0	12.518	18,0	100,0
LOMBARDIA	168.372	82,3	36.327	17,7	100,0
ITALIA	1.200.481	87,3	174.610	12,7	100,0

## 1.4.a.2 Insegnanti a tempo indeterminato per fasce di età'

Istituto:MIIC8A900C - Insegnanti a tempo indeterminato per fasce di età Anno scolastico 2015-2016									
	<35		35-44		45-54		55+		Totale
	N°	%	N°	%	N°	%	N°	%	TOTALE
MIIC8A900C	5	5,3	16	16,8	36	37,9	38	40,0	100,0
- Benchmark*									
MILANO	1.725	3,9	10.566	24,1	15.288	34,9	16.266	37,1	100,0
LOMBARDIA	4.271	3,8	27.186	24,1	42.132	37,4	39.172	34,7	100,0
ITALIA	24.144	2,9	177.111	21,6	309.536	37,7	310.698	37,8	100,0

## 1.4.a.3 Titoli in possesso degli insegnanti a tempo indeterminato

<b>Istituto:MIIC8A900C - Tipologia di contratto degli insegnanti Anno scolastico 2014-2015 infanzia</b>			
	Quota laureati	Quota diplomati	TOTALE
MIIC8A900C	7,7	92,3	100,0

<b>Istituto:MIIC8A900C - Tipologia di contratto degli insegnanti Anno scolastico 2014-2015 primaria</b>			
	Quota laureati	Quota diplomati	TOTALE
MIIC8A900C	6,5	93,5	100,0

<b>Istituto:MIIC8A900C - Tipologia di contratto degli insegnanti Anno scolastico 2014-2015 secondaria</b>			
	Quota laureati	Quota diplomati	TOTALE
MIIC8A900C	66,7	33,3	100,0

## 1.4.a.4 Insegnanti a tempo indeterminato per anni di servizio nella scuola (stabilita')

Istituto:MIIC8A900C - Fasce Anni di Servizio degli insegnanti Anno scolastico 2015-2016								
	Corrente Anno		Da 2 a 5 anni		Da 6 a 10 anni		Oltre 10 anni	
	N°	%	N°	%	N°	%	N°	%
MIIC8A900C	15	19,7	14	18,4	12	15,8	35	46,1
- Benchmark*								
MILANO	7.884	21,7	8.802	24,2	6.661	18,3	13.005	35,8
LOMBARDIA	19.945	21,7	20.935	22,8	16.948	18,4	34.159	37,1
ITALIA	142.749	22,4	160.477	25,2	118.878	18,7	215.112	33,8

## 1.4.b Caratteristiche del Dirigente scolastico

## 1.4.b.1 Tipo di incarico del Dirigente scolastico

Tipo incarico del Dirigente scolastico - Anno Scolastico 2015-2016										
	Incarico effettivo		Incarico nominale		Incarico di reggenza		Incarico di presidenza		Nessun incarico di dirigenza attivo al 26/03/2015	
ISTITUTO	X									
- Benchmark*										
	N°	%	N°	%	N°	%	N°	%	N°	%
MILANO	415	83,5	14	2,8	60	12,1	8	1,6	-	0,0
LOMBARDIA	1.101	85,3	20	1,6	149	11,5	21	1,6	-	0,0
ITALIA	7.861	79,6	189	1,9	1.755	17,8	73	0,7	-	0,0

## 1.4.b.2 Anni di esperienza come Dirigente scolastico

Anni di esperienza come Dirigente scolastico				
		Riferimento Provinciale %	Riferimento Regionale %	Riferimento Nazionale %
Validi	Fino a 1 anno	45,9	46,1	10,9
	Da 2 a 3 anni	0	0,9	20
	Da 4 a 5 anni	0	0,4	1,5
	Più di 5 anni	54,1	52,6	67,7
Situazione della scuola: MIIC8A900C	Fino a 1 anno			

## 1.4.b.3 Stabilita' del Dirigente scolastico

Stabilita' del Dirigente scolastico				
		Riferimento Provinciale %	Riferimento Regionale %	Riferimento Nazionale %
Validi	Fino a 1 anno	52,1	51,7	27,3
	Da 2 a 3 anni	12,4	13,4	34,6
	Da 4 a 5 anni	6,6	6,1	8,8
	Più di 5 anni	29	28,8	29,3
Situazione della scuola: MIIC8A900C		Fino a 1 anno		

## Sezione di valutazione

Domande Guida
Quali le caratteristiche socio anagrafiche del personale (es. eta', stabilita' nella scuola)?
Quali le competenze professionali e i titoli posseduti dal personale (es. certificazioni linguistiche, informatiche, ecc.)?

Opportunità (Digitare al max 1500 caratteri)	Vincoli (Digitare al max 1500 caratteri)
<p>Per quanto riguarda gli insegnanti, non si riscontrano differenze significative né riguardo alle caratteristiche anagrafiche (fasce di età), né al tipo di contratto (a tempo indeterminato o determinato) rispetto alla media provinciale, regionale o nazionale. Per quanto riguarda la stabilità degli insegnanti nella scuola, non abbiamo un termine di confronto per il dato relativo al nostro Istituto, in quanto il benchmark restituitoci (descrittore 1.4.a.4) riguarda invece l'anzianità di servizio degli insegnanti e il dato restituito come media nazionale è chiaramente errato; si può rilevare un'elevata stabilità, con più di metà dei docenti presenti nella scuola da più di 10 anni.</p> <p>Per quanto riguarda il dirigente, si tratta di un dirigente con incarico effettivo assunto all'inizio del presente anno scolastico, come nel caso di metà delle scuole della Regione.</p> <p>Si tratta di dati di fatto che rientrano nella media, che non possono essere considerati né opportunità né vincoli.</p>	<p>La percentuale di insegnanti di età superiore ai 55 anni è elevata, ma in linea con la media nazionale. Si tratta comunque di insegnanti con esperienza la cui presenza è utile per la scuola.</p>



## Lista Indicatori Scuola - Sezione: Contesto

Studenti con famiglie culturalmente svantaggiate	Studenti con famiglie culturalmente svantaggiate.pdf
Situazione economica	Situazione economica.pdf
Stabilità insegnanti nella scuola	Stabilità insegnanti nella scuola.pdf

## 2 Esiti

### 2.1 Risultati scolastici

#### 2.1.a Esiti degli scrutini

##### 2.1.a.1 Studenti ammessi alla classe successiva

2.1.a.1 Studenti ammessi alla classe successiva - Primaria										
	Anno scolastico 2013/14					Anno scolastico 2014/15				
	% classe 1	% classe 2	% classe 3	% classe 4	% classe 5	% classe 1	% classe 2	% classe 3	% classe 4	% classe 5
MIIC8A900C	97,7	96,3	98,9	100,0	100,0	96,8	100,0	98,8	98,9	100,0
- Benchmark*										
MILANO	98,7	99,0	99,2	99,2	99,1	98,2	98,5	98,6	98,6	98,4
LOMBARDIA	98,3	98,8	99,0	99,0	99,0	98,1	98,6	98,6	98,7	98,5
Italia	97,8	98,2	98,4	98,5	98,3	96,9	97,3	97,4	97,4	97,2

2.1.a.1 Studenti ammessi alla classe successiva - Secondaria di I° grado				
	Anno scolastico 2013/14		Anno scolastico 2014/15	
	% classe 1	% classe 2	% classe 1	% classe 2
MIIC8A900C	92,5	89,2	95,8	92,0
- Benchmark*				
MILANO	94,2	94,6	94,3	94,5
LOMBARDIA	94,7	95,3	95,1	95,5
Italia	93,2	93,7	93,6	94,0

## 2.1.a.2 Studenti diplomati per votazione conseguita all'esame

2.1.a.2 Studenti diplomati per votazione conseguita all'esame												
	Anno scolastico 2013/14						Anno scolastico 2014/15					
	6 (%)	7 (%)	8 (%)	9 (%)	10 (%)	10 e Lode (%)	6 (%)	7 (%)	8 (%)	9 (%)	10 (%)	10 e Lode (%)
MIIC8A900C	28,2	42,3	21,1	8,5	0,0	0,0	43,1	33,8	12,3	6,2	4,6	0,0
- Benchmark*												
MILANO	26,0	28,7	23,4	15,7	4,5	1,6	23,4	28,5	24,5	17,0	4,7	1,9
LOMBARDI A	27,7	28,0	22,4	15,7	4,4	1,6	25,3	27,8	23,6	16,5	4,8	2,0
ITALIA	27,3	27,3	21,8	15,8	5,3	2,5	25,3	27,0	22,4	16,4	5,9	3,1

## 2.1.b Trasferimenti e abbandoni

## 2.1.b.1 Studenti che hanno abbandonato gli studi in corso d'anno

2.1.b.1 Studenti che hanno abbandonato gli studi in corso d'anno Anno scolastico 2014/15 - Primaria					
	% classe 1	% classe 2	% classe 3	% classe 4	% classe 5
MIIC8A900C	0,0	0,0	0,0	0,0	0,0
- Benchmark*					
MILANO	0,2	0,1	0,1	0,1	0,1
LOMBARDIA	0,2	0,1	0,1	0,1	0,1
Italia	0,3	0,1	0,1	0,1	0,1

2.1.b.1 Studenti che hanno abbandonato gli studi in corso d'anno Anno scolastico 2014/15 - Secondaria di I° grado			
	% classe 1	% classe 2	% classe 3
MIIC8A900C	0,0	1,2	1,4
- Benchmark*			
MILANO	0,2	0,2	0,3
LOMBARDIA	0,2	0,2	0,3
Italia	0,3	0,5	0,6

## 2.1.b.2 Studenti trasferiti - in entrata - in corso d'anno

2.1.b.2 Studenti trasferiti - in entrata - in corso d'anno Anno scolastico 2014/15 - Primaria					
	% classe 1	% classe 2	% classe 3	% classe 4	% classe 5
MIIC8A900C	2,2	1,1	2,5	0,0	3,9
- Benchmark*					
MILANO	1,0	0,9	1,1	0,9	0,7
LOMBARDIA	1,2	1,1	1,2	1,0	0,7
Italia	1,7	1,4	1,3	1,2	0,9

2.1.b.2 Studenti trasferiti - in entrata - in corso d'anno Anno scolastico 2014/15 - Secondaria di I° grado			
	% classe 1	% classe 2	% classe 3
MIIC8A900C	2,7	0,0	4,5
- Benchmark*			
MILANO	1,2	1,2	0,9
LOMBARDIA	1,2	1,3	0,9
Italia	1,7	1,5	1,1

## 2.1.b.3 Studenti trasferiti - in uscita - in corso d'anno


2.1.b.3 Studenti trasferiti - in uscita - in corso d'anno Anno scolastico 2014/15 - Primaria					
	% classe 1	% classe 2	% classe 3	% classe 4	% classe 5
MIIC8A900C	5,9	2,1	1,2	1,1	0,9
- Benchmark*					
MILANO	1,9	1,7	1,7	1,4	1,0
LOMBARDIA	2,4	2,1	2,0	1,8	1,4
Italia	2,9	2,3	2,1	1,9	1,5

2.1.b.3 Studenti trasferiti - in uscita - in corso d'anno Anno scolastico 2014/15 - Secondaria di I° grado			
	% classe 1	% classe 2	% classe 3
MIIC8A900C		1,3	4,7
- Benchmark*			
MILANO		1,5	1,5
LOMBARDIA		1,7	1,8
Italia		1,9	1,8

## Sezione di valutazione

Domande Guida
Quanti studenti non sono ammessi alla classe successiva e perché? Ci sono concentrazioni di non ammessi in alcuni anni di corso o indirizzi di studio per le scuole superiori?
Quanti sono gli studenti sospesi in giudizio nelle scuole superiori? I debiti formativi si concentrano in determinate discipline, anni di corso, indirizzi o sezioni?
I criteri di valutazione adottati dalla scuola (studenti non ammessi alla classe successiva, studenti con debiti formativi) sono adeguati a garantire il successo formativo degli studenti?
Quali considerazioni si possono fare analizzando la distribuzione degli studenti per fascia di voto conseguito all'Esame di Stato (es. una parte consistente si colloca nelle fasce più basse, ci sono distribuzioni anomale per alcune fasce, cosa emerge dal confronto con il dato medio nazionale)?
Quanti e quali studenti abbandonano la scuola e perché?

Punti di Forza (Digitare al max 1500 caratteri)	Punti di Debolezza (Digitare al max 1500 caratteri)
<p>Per l'anno scolastico 2013-2014 non si registrano abbandoni né nella scuola primaria né nella scuola secondaria, tranne i casi di 6 alunni rom della scuola primaria che rendono il dato per quell'ordine di scuola superiore alla media nazionale. Per le situazioni relative agli alunni rom si veda la sezione "Punti di debolezza".</p> <p>Il fatto che si garantisca la conclusione del percorso scolastico del primo ciclo e il conseguimento del diploma praticamente a tutti gli alunni, nonostante l'elevato numero di situazioni di svantaggio (stranieri e rom) deve essere considerato un successo per l'Istituto.</p>	<p>Si riscontrano alcuni singoli casi di abbandoni e di non ammissioni alla classe successiva anche nella scuola primaria, più frequenti che nella media regionale o nazionale, che si possono ricondurre alla presenza di alunni rom la cui frequenza scolastica è spesso problematica. Spesso infatti l'iscrizione a scuola di questi alunni avviene per motivi di permesso di soggiorno o perché inviati dagli operatori sociali, molti di loro mostrano insofferenza ad ambienti che richiedono il rispetto di regole e difficili sono le relazioni con gli altri ragazzi soprattutto a motivo delle reciproche resistenze culturali, ma anche con gli adulti spesso i rapporti risultano difficili.</p> <p>Anche il numero di trasferimenti sia in entrata che in uscita è maggiore rispetto alla media regionale o nazionale, ed è costituito da alunni stranieri arrivati in Italia durante l'anno scolastico o rientrati al paese di origine. In questi casi il nodo principale è l'alfabetizzazione linguistica, senza la quale si innesca un rapido deterioramento del percorso scolastico.</p> <p>La votazione conseguita dagli alunni diplomati ha manifestato in passato un appiattimento verso valori mediani: i voti 6 e 7 sono risultati più frequenti della media. Nell'anno scolastico 2014-15 si sono presentate comunque situazioni di eccellenza (voto 10) con una frequenza pari a quella della media delle altre scuole, e nell'ultimo anno scolastico 2015/16 è anche migliorata la votazione media degli alunni diplomati.</p>

Rubrica di Valutazione		
Critero di qualità: La scuola garantisce il successo formativo degli studenti.	Situazione della scuola	
La scuola non riesce a garantire il successo formativo per tutti gli studenti: la scuola perde molti studenti nel passaggio da un anno all'altro, oppure c'e' una percentuale anomala di trasferimenti o abbandoni, oppure ci sono concentrazioni anomale di non ammessi all'anno successivo e/o di abbandoni in alcuni anni di corso, sezioni, plessi o indirizzi di scuola. La distribuzione degli studenti per fasce di voto evidenzia una concentrazione eccessiva nelle fasce piu' basse.		1 - Molto critica
		2 -
La scuola perde alcuni studenti nel passaggio da un anno all'altro, ci sono alcuni trasferimenti e abbandoni. La distribuzione degli studenti per fasce di voto evidenzia una concentrazione anomala in alcune fasce.		3 - Con qualche criticita'
		4 -
La scuola non perde studenti nel passaggio da un anno all'altro, tranne singoli casi giustificati. La distribuzione degli studenti per fasce di voto evidenzia una situazione di equilibrio.		5 - Positiva
		6 -
La scuola non perde studenti nel passaggio da un anno all'altro e accoglie studenti provenienti da altre scuole. La distribuzione degli studenti per fasce di voto evidenzia una situazione di equilibrio. I criteri di selezione adottati dalla scuola sono adeguati a garantire il successo formativo degli studenti.		7 - Eccellente

Motivazione del giudizio assegnato
<p>Il giudizio intermedio tra “positivo” e “con qualche criticità” è motivato dal fatto che la scuola non perde studenti nel passaggio da un anno all'altro, tranne singoli casi che si riferiscono ad alunni rom o stranieri di recente immigrazione, ma allo stesso tempo i risultati finali relativi all'esame di diploma hanno mostrato negli ultimi anni scolastici una tendenza verso livelli di mediocrità (voti 6 e 7) superiore alla media, anche se sono presenti anche situazioni di eccellenza (voti 9 e 10).</p> <p>Nell'Istituto non ci sono stati abbandoni scolastici rilevanti e anche i non ammessi alla classe successiva sono in linea con i dati nazionali. I pochi abbandoni sono dovuti ad alunni rom che interrompono la frequenza scolastica, e anche l'elevata percentuale di alunni non ammessi alla classe successiva nella scuola secondaria è da attribuirsi ad alunni nomadi o stranieri che hanno registrato un numero di ore di assenza superiore al massimo consentito per poter essere ammessi alla classe successiva.</p>

## 2.2 Risultati nelle prove standardizzate nazionali

### 2.2.a Risultati degli studenti nelle prove di italiano e matematica

#### 2.2.a.1234 Punteggio in italiano e matematica

\*Differenze nel punteggio rispetto a scuole con contesto socio-economico e culturale simile (ESCS)

Istituto: MIIC8A900C - Risultati degli studenti nelle prove di italiano e matematica - Anno Scolastico 2015/16										
Livello Classe/Plesso/Classe	Prova di Italiano					Prova di Matematica				
	Punteggio medio	Lombardia	Nord ovest	ITALIA	Punt. ESCS (*)	Punteggio medio	Lombardia	Nord ovest	ITALIA	Punt. ESCS (*)
		58,3	58,1	56,4			55,7	55,2	54,2	
2-Scuola primaria - Classi seconde	50,2	↓	↓	↓	n.d.	48,8	↓	↓	↓	n.d.
MIEE8A901E	50,2	n/a	n/a	n/a	n/a	48,8	n/a	n/a	n/a	n/a
MIEE8A901E - II A	51,6	↓	↓	↓	n.d.	60,7	↑	↑	↑	n.d.
MIEE8A901E - II B	49,6	↓	↓	↓	n.d.	40,6	↓	↓	↓	n.d.
MIEE8A901E - II C	51,6	↓	↓	↓	n.d.	50,9	↓	↓	↓	n.d.
MIEE8A901E - II D	48,4	↓	↓	↓	n.d.	43,3	↓	↓	↓	n.d.
		59,3	58,5	56,6			57,8	56,5	54,6	
5-Scuola primaria - Classi quinte	49,3	↓	↓	↓	-6,4	50,2	↓	↓	↓	-3,2
MIEE8A901E	49,3	n/a	n/a	n/a	n/a	50,2	n/a	n/a	n/a	n/a
MIEE8A901E - V A	55,0	↓	↓	↓	0,0	54,5	↓	↓	↔	2,1
MIEE8A901E - V B	55,5	↓	↓	↓	-2,2	53,4	↓	↓	↓	-2,1
MIEE8A901E - V C	50,6	↓	↓	↓	-4,0	61,1	↑	↑	↑	9,4
MIEE8A901E - V D	42,2	↓	↓	↓	-14,2	34,3	↓	↓	↓	-20,4
MIEE8A901E - V E	42,9	↓	↓	↓	-11,9	45,0	↓	↓	↓	-7,4
		63,0	63,3	60,3			57,3	57,6	53,5	
8-Scuola secondaria di I grado - Classi terze	47,4	↓	↓	↓	n.d.	49,1	↓	↓	↓	n.d.
MIMM8A901D	47,4	n/a	n/a	n/a	n/a	49,1	n/a	n/a	n/a	n/a
MIMM8A901D - III A	59,9	↓	↓	↔	n.d.	55,0	↓	↓	↑	n.d.
MIMM8A901D - III B	47,8	↓	↓	↓	n.d.	49,4	↓	↓	↓	n.d.
MIMM8A901D - III C	37,2	↓	↓	↓	n.d.	37,4	↓	↓	↓	n.d.
MIMM8A901D - III D	41,5	↓	↓	↓	n.d.	51,5	↓	↓	↓	n.d.



## 2.2.b Livelli di apprendimento degli studenti

## 2.2.b.1 Alunni collocati nei diversi livelli in italiano e in matematica

2.2.b.1 Alunni collocati nei diversi livelli in italiano e in matematica - Anno Scolastico 2014/15										
Classe/Istituto/Raggruppamento geografico	Italiano					Matematica				
	Numero studenti Livello 1	Numero studenti Livello 2	Numero studenti Livello 3	Numero studenti Livello 4	Numero studenti Livello 5	Numero studenti Livello 1	Numero studenti Livello 2	Numero studenti Livello 3	Numero studenti Livello 4	Numero studenti Livello 5
MIEE8A901E - II A	9	2	4	2	5	3	2	2	6	8
MIEE8A901E - II B	6	4	3	6	1	13	2	2	2	2
MIEE8A901E - II C	7	5	2	1	6	7	4	4	1	5
MIEE8A901E - II D	9	6	3	2	3	11	5	4	1	2
	% studenti Livello 1	% studenti Livello 2	% studenti Livello 3	% studenti Livello 4	% studenti Livello 5	% studenti Livello 1	% studenti Livello 2	% studenti Livello 3	% studenti Livello 4	% studenti Livello 5
MIIC8A900C	36,0	19,8	14,0	12,8	17,4	39,5	15,1	14,0	11,6	19,8
Lombardia	24,6	16,3	12,3	16,0	30,7	26,7	15,9	10,4	16,8	30,1
Nord ovest	24,4	16,8	12,9	15,6	30,3	28,2	15,9	10,2	15,8	29,9
Italia	27,0	18,1	12,9	14,3	27,7	30,2	15,4	9,9	15,6	28,9

2.2.b.1 Alunni collocati nei diversi livelli in italiano e in matematica - Anno Scolastico 2014/15										
Classe/Istituto/Raggruppamento geografico	Italiano					Matematica				
	Numero studenti Livello 1	Numero studenti Livello 2	Numero studenti Livello 3	Numero studenti Livello 4	Numero studenti Livello 5	Numero studenti Livello 1	Numero studenti Livello 2	Numero studenti Livello 3	Numero studenti Livello 4	Numero studenti Livello 5
MIEE8A901E - V A	2	8	4	2	2	5	5	2	3	5
MIEE8A901E - V B	4	4	1	2	5	3	5	3	1	4
MIEE8A901E - V C	7	2	4	4	3	2	3	6	1	8
MIEE8A901E - V D	7	7	3	0	0	11	5	0	1	0
MIEE8A901E - V E	7	6	0	2	1	7	4	2	1	2
	% studenti Livello 1	% studenti Livello 2	% studenti Livello 3	% studenti Livello 4	% studenti Livello 5	% studenti Livello 1	% studenti Livello 2	% studenti Livello 3	% studenti Livello 4	% studenti Livello 5
MIIC8A900C	31,0	31,0	13,8	11,5	12,6	31,5	24,7	14,6	7,9	21,4
Lombardia	16,3	18,8	21,3	15,2	28,5	21,9	16,6	12,7	13,2	35,6
Nord ovest	17,3	19,5	21,1	15,3	26,9	23,5	17,5	12,9	12,9	33,1
Italia	21,2	20,1	20,1	14,3	24,3	26,7	18,5	12,4	12,3	30,1

2.2.b.1 Alunni collocati nei diversi livelli in italiano e in matematica - Anno Scolastico 2014/15										
Classe/Istituto/Raggruppamento geografico	Italiano					Matematica				
	Numero studenti Livello 1	Numero studenti Livello 2	Numero studenti Livello 3	Numero studenti Livello 4	Numero studenti Livello 5	Numero studenti Livello 1	Numero studenti Livello 2	Numero studenti Livello 3	Numero studenti Livello 4	Numero studenti Livello 5
MIMM8A901D - III A	2	6	5	0	4	4	3	2	3	5
MIMM8A901D - III B	7	3	3	1	1	6	2	3	2	2
MIMM8A901D - III C	8	2	2	0	0	8	3	0	0	1
MIMM8A901D - III D	11	1	2	1	1	1	7	5	3	0
	% studenti Livello 1	% studenti Livello 2	% studenti Livello 3	% studenti Livello 4	% studenti Livello 5	% studenti Livello 1	% studenti Livello 2	% studenti Livello 3	% studenti Livello 4	% studenti Livello 5
MIIC8A900C	46,7	20,0	20,0	3,3	10,0	31,7	25,0	16,7	13,3	13,3
Lombardia	17,9	16,9	16,5	18,8	29,9	18,8	19,2	15,1	14,2	32,8
Nord ovest	17,1	16,8	16,5	19,8	29,8	18,6	18,4	15,4	14,4	33,3
Italia	21,7	18,1	16,8	18,6	24,8	25,2	20,2	15,4	13,4	25,9

## 2.2.c Variabilità dei risultati fra le classi

### 2.2.c.1 Varianza interna alle classi e fra le classi


2.2.c.1 - Variabilità dei punteggi TRA le classi e DENTRO le classi - Italiano e Matematica - Scuola primaria - Classi quinte - Anno Scolastico 2014/15				
Istituto/Raggruppamento geografico	TRA_ita (%)	DENTRO_ita (%)	TRA_mat (%)	DENTRO_mat (%)
MIIC8A900C	11,3	88,7	24,0	76,0
- Benchmark*				
Nord ovest	5,8	94,2	7,4	92,6
ITALIA	8,9	91,1	10,2	89,8

## Sezione di valutazione

Domande Guida
Quali risultati raggiunge la scuola nelle prove standardizzate nazionali di italiano e matematica?
La scuola riesce ad assicurare esiti uniformi tra le varie classi? Il livello raggiunto dagli studenti nelle prove INVALSI e' ritenuto affidabile - conoscendo l'andamento abituale delle classi - oppure c'e' il sospetto di comportamenti opportunistici (cheating)?
Le disparita' a livello di risultati tra gli alunni meno dotati e quelli piu' dotati sono in aumento o in regressione nel corso della loro permanenza a scuola?
Queste disparita' sono concentrate in alcune sedi, indirizzi o sezioni?

Punti di Forza (Digitare al max 1500 caratteri)	Punti di Debolezza (Digitare al max 1500 caratteri)
<p>Si raggiungono risultati buoni nelle prove standardizzate di italiano e matematica nelle classi della scuola primaria, tenuto conto del contesto dei suoi alunni. A questo proposito, occorre considerare che la scuola si trova in una situazione limite sia per quanto riguarda il livello economico della popolazione scolastica (si trova nel comune con reddito pro-capite più basso della provincia) sia per quanto riguarda la presenza di stranieri (percentuale record a livello nazionale). Non vi è perciò un campione di riferimento all'interno del quale la scuola si trovi in una situazione media. La correzione dei dati per il contesto richiede perciò un'analisi particolarmente accurata. Si può far riferimento allo studio contenuto nel sito della scuola, dal quale si ricavano le correzioni da apportare ai dati in base al reddito pro-capite e alla percentuale di alunni stranieri. Con queste correzioni, e considerando i dati medi sugli ultimi tre anni, il punteggio medio delle prove standardizzate per la scuola primaria risulta in media superiore del 7% rispetto a quello previsto.</p> <p>Si segnala che considerando solamente i dati relativi ai soli alunni nativi si registrano prestazioni migliori e in alcuni casi superiori alla media nazionale.</p>	<p>I risultati nelle prove standardizzate di italiano e matematica delle classi terze della scuola secondaria di primo grado sono in generale inferiori alle medie regionali e nazionali e inferiori anche a quanto ci si aspetterebbe in base al contesto sociale e culturale.</p> <p>In tutti gli ordini di scuola vi è disparità di risultati tra le classi sia nel livello medio da un anno scolastico al successivo, sia tra le diverse classi nello stesso anno scolastico. La varianza tra le classi nella scuola primaria, come risulta dai dati INVALSI, è però solo di poco superiore a quella registrata a livello nazionale.</p>

Rubrica di Valutazione	
Criterio di qualità: La scuola assicura l'acquisizione dei livelli essenziali di competenze (misurate con le prove standardizzate nazionali) per tutti gli studenti.	Situazione della scuola
Il punteggio di italiano e/o matematica della scuola alle prove INVALSI e' inferiore rispetto a quello di scuole con background socio-economico e culturale simile. I punteggi delle diverse classi in italiano e/o matematica sono molto distanti e la varianza tra classi in italiano e/o matematica e' decisamente superiore a quella media. La quota di studenti collocata nei livelli 1 e 2 in italiano e in matematica e' notevolmente superiore alla media nazionale.	1 - Molto critica
	2 -

<p>Il punteggio di italiano e matematica della scuola alle prove INVALSI e' in linea con quello di scuole con background socio-economico e culturale simile. La varianza tra classi in italiano e in matematica e' uguale o di poco superiore a quella media, i punteggi delle classi non si discostano molto dalla media della scuola, anche se ci sono casi di singole classi in italiano e matematica che si discostano in negativo. La quota di studenti collocata nei livelli 1 e 2 in italiano e in matematica e' in linea con la media nazionale.</p>		3 - Con qualche criticita'
<p>Il punteggio di italiano e matematica della scuola alle prove INVALSI e' superiore a quello di scuole con background socio-economico e culturale simile. La varianza tra classi in italiano e matematica e' in linea o di poco inferiore a quella media, i punteggi delle classi non si discostano dalla media della scuola oppure in alcune classi si discostano in positivo. La quota di studenti collocata nei livelli 1 e 2 in italiano e in matematica e' inferiore alla media nazionale.</p>		4 - 5 - Positiva
<p>Il punteggio di italiano e matematica della scuola alle prove INVALSI e' superiore a quello di scuole con background socio-economico e culturale simile ed e' superiore alla media nazionale. La varianza tra classi in italiano e matematica e' inferiore a quella media. I punteggi delle diverse classi in italiano e matematica non si discostano dalla media della scuola. La quota di studenti collocata nei livelli 1 e 2 in italiano e in matematica e' decisamente inferiore alla media nazionale.</p>		6 - 7 - Eccellente

#### Motivazione del giudizio assegnato

La valutazione "3" corrisponde a una valutazione media tra quella attribuibile alla scuola primaria, che tenuto conto del contesto raggiunge risultati buoni nelle prove standardizzate e va quindi valutata come positiva, e la valutazione per la scuola secondaria che ha invece risultati inferiori alla media anche dopo aver tenuto conto del contesto.

Per quanto riguarda la scuola primaria è interessante notare che le classi seconde risultano deboli in italiano mentre hanno punteggi "normali" in matematica, così come hanno punteggi "normali" in media anche le classi quinte. Ciò sembra indicare un effetto positivo della scuola sugli alunni stranieri che all'inizio del percorso scolastico hanno naturalmente un deficit per quanto riguarda l'italiano.

La variabilità tra le classi è elevata sia da un anno scolastico al successivo, sia tra le diverse classi nello stesso anno scolastico. Questo secondo dato è comunque in linea, per la scuola primaria, con quella nazionale, come si ricava dai dati INVALSI originali.


## 2.3 Competenze chiave e di cittadinanza

### Sezione di valutazione

Domande Guida
La scuola valuta le competenze di cittadinanza degli studenti (es. il rispetto delle regole, lo sviluppo del senso di legalità e di un'etica della responsabilità, la collaborazione e lo spirito di gruppo)?
La scuola adotta criteri di valutazione comuni per l'assegnazione del voto di comportamento?
La scuola valuta le competenze chiave degli studenti come l'autonomia di iniziativa e la capacità di orientarsi? In che modo la scuola valuta queste competenze (osservazione del comportamento, individuazione di indicatori, questionari, ecc.) ?
Qual è il livello delle competenze chiave e di cittadinanza raggiunto dagli studenti nel loro percorso scolastico? Ci sono differenze tra classi, sezioni, plessi, indirizzi o ordini di scuola?

Punti di Forza (Digitare al max 1500 caratteri)	Punti di Debolezza (Digitare al max 1500 caratteri)
<p>La scuola adotta criteri di valutazione comuni ai diversi ordini di scuola (primaria e secondaria) per l'assegnazione del voto di comportamento, esplicitati nel POF. Ha operato una valutazione delle competenze di cittadinanza degli studenti della scuola secondaria attraverso la somministrazione di un questionario.</p> <p>In riferimento alle competenze chiave individuate nel quadro di riferimento europeo e in particolare a "competenze sociali e civiche, spirito di iniziativa e imprenditorialità", il livello raggiunto dagli studenti al termine della permanenza nella scuola è medio-alto, come risulta dai punteggi rilevati nel "questionario studenti" sia nell'area relativa alla socializzazione sia in quella del comportamento. Ciò è confermato anche dalla distribuzione dei voti di comportamento, che mostra una prevalenza di voti positivi e anche eccellenti (9 e 10), che sono in percentuale più numerosi dei voti che indicano situazioni problematiche (6 e 7).</p> <p>Il livello raggiunto nella competenza "consapevolezza e espressione culturale" è da ritenere elevato, come dimostrano i risultati raggiunti dagli studenti al termine della permanenza nella scuola sia in campo musicale (concerti e spettacoli) sia in campo artistico-figurativo (mostre).</p> <p>Si può rilevare anche l'integrazione positiva di una certa percentuale tra gli alunni provenienti da situazioni legalmente problematiche (alunni rom residenti in campo nomadi).</p>	<p>Non è pienamente soddisfacente il livello mediamente raggiunto nella competenza "imparare ad imparare", e in particolare una certa percentuale di alunni manifesta difficoltà a concentrarsi durante le lezioni e a ricordare ciò che studia. Ciò si riflette nella competenze più legate alle materie disciplinari "comunicazione nella madrelingua, comunicazione nelle lingue straniere, competenza matematica e competenze di base in scienze e tecnologia, competenza digitale", la cui valutazione è collegata ai risultati di apprendimento già analizzati nelle sezioni 2.1 e 2.2.</p>

Rubrica di Valutazione	
Criterio di qualità: La scuola assicura l'acquisizione delle competenze chiave e di cittadinanza degli studenti.	Situazione della scuola
Il livello delle competenze chiave e di cittadinanza raggiunto dagli studenti non è soddisfacente; nella maggior parte delle classi le competenze sociali e civiche sono scarsamente sviluppate (collaborazione tra pari, responsabilità e rispetto delle regole). La maggior parte degli studenti non raggiunge una adeguata autonomia nell'organizzazione dello studio e nell'autoregolazione dell'apprendimento. La scuola non adotta modalità comuni per la valutazione delle competenze chiave e di cittadinanza degli studenti.	1 - Molto critica
	2 -
Il livello delle competenze chiave e di cittadinanza raggiunto dagli studenti è accettabile; sono presenti alcune situazioni (classi, plessi, ecc.) nelle quali le competenze sociali e civiche sono scarsamente sviluppate (collaborazione tra pari, responsabilità e rispetto delle regole). In generale gli studenti raggiungono una sufficiente autonomia nell'organizzazione dello studio e nell'autoregolazione dell'apprendimento, ma alcuni studenti non raggiungono una adeguata autonomia. La scuola adotta criteri comuni per la valutazione del comportamento, ma non utilizza strumenti per valutare il raggiungimento delle competenze chiave e di cittadinanza degli studenti.	3 - Con qualche criticità

		4 -
Il livello delle competenze chiave e di cittadinanza raggiunto dagli studenti e' buono; le competenze sociali e civiche sono adeguatamente sviluppate (collaborazione tra pari, responsabilita' e rispetto delle regole). La maggior parte degli studenti raggiunge una adeguata autonomia nell'organizzazione dello studio e nell'autoregolazione dell'apprendimento. Non sono presenti concentrazioni anomale di comportamenti problematici in specifiche sezioni, plessi, indirizzi di scuola. La scuola adotta criteri comuni per la valutazione del comportamento e utilizza almeno uno strumento per valutare il raggiungimento delle competenze chiave e di cittadinanza degli studenti.		5 - Positiva
		6 -
Il livello delle competenze chiave e di cittadinanza raggiunto dagli studenti e' elevato; in tutte le classi le competenze sociali e civiche sono adeguatamente sviluppate (collaborazione tra pari, responsabilita' e rispetto delle regole) e in alcune classi raggiungono un livello ottimale. La maggior parte degli studenti raggiunge una adeguata autonomia nell'organizzazione dello studio e nell'autoregolazione dell'apprendimento e una parte di essi raggiunge livelli eccellenti. Non sono presenti concentrazioni anomale di comportamenti problematici in specifiche sezioni, plessi, indirizzi di scuola. La scuola adotta criteri comuni per la valutazione del comportamento e utilizza piu' strumenti per valutare il raggiungimento delle competenze chiave e di cittadinanza degli studenti.		7 - Eccellente

#### Motivazione del giudizio assegnato

Con riferimento alle otto competenze chiave del quadro di riferimento europeo e considerando il livello raggiunto dagli studenti al termine del percorso scolastico nell'Istituto, occorre fare delle distinzioni.

Il livello raggiunto dagli studenti non è pienamente soddisfacente per quanto riguarda le competenze legate all'apprendimento (sia dei contenuti, sia delle metodologie): "comunicazione nella madrelingua, comunicazione nelle lingue straniere, competenza matematica e competenze di base in scienze e tecnologia, competenza digitale, imparare ad imparare".

Il livello raggiunto è buono, anche se con qualche criticità, nelle competenze relative al rispetto delle regole e della socializzazione.

Il livello è eccellente nell'ambito delle attività artistiche.

Il giudizio assegnato (4 – Positivo con qualche criticità) esprime una media tra queste situazioni.

## 2.4 Risultati a distanza

### 2.4.c Successo negli studi secondari di II grado

#### 2.4.c.1 Consiglio orientativo per tipologia

2.4.c.1 Consiglio orientativo per tipologia								
	% Artistica	% Linguistica	% Professionale	% Qualsiasi area	% Scientifica	% Tecnica	% Umanistica	% Apprendistato
MIIC8A900C	2,7	2,7	17,2	29,9	3,1	37,8	7,1	0

**2.4.c.2 Corrispondenza tra consiglio orientativo e scelta effettuata**

<b>2.4.c.2 Corrispondenza tra consiglio orientativo e scelta effettuata</b>				
	Consigli Corrispondenti		Consigli non Corrispondenti	
	%		%	
MIIC8A900C		79,7		20,3
MILANO		68,7		31,3
LOMBARDIA		66,5		33,5
ITALIA		71,6		28,4

## 2.4.c.3 Promossi al I anno che hanno seguito il consiglio orientativo

2.4.c.3 Promossi al I anno che hanno seguito il consiglio orientativo		
	Promossi che hanno seguito il Consiglio Orientativo	Promossi che non hanno seguito il Consiglio Orientativo
	%	%
MIIC8A900C	83,3	72,7
- Benchmark*		
MILANO	75,0	39,9
LOMBARDIA	72,7	37,2
ITALIA	75,3	50,1


## Sezione di valutazione

Domande Guida
Per la scuola primaria - Quali sono gli esiti degli studenti usciti dalla scuola primaria al termine del primo anno di scuola secondaria di I grado? [Nel caso in cui la grande maggioranza degli studenti della primaria si iscriva nella secondaria del medesimo Istituto Comprensivo si puo' utilizzare l'indicatore 2.1.a sugli Esiti degli scrutini]
Per la scuola secondaria di I grado - Quali sono i risultati dei propri studenti nel percorso scolastico successivo? In che misura il consiglio orientativo e' seguito? In che misura il consiglio orientativo e' efficace?
Per la scuola secondaria di II grado - Qual e' la riuscita dei propri studenti nei successivi percorsi di studio? Quanti studenti iscritti all'universita' non hanno conseguito crediti? Coloro che hanno conseguito crediti universitari ne hanno conseguiti in misura adeguata (tenendo conto che andrebbero conseguiti in media 60 crediti per ciascun anno di corso)?
Per la scuola secondaria di II grado - Qual e' la riuscita dei propri studenti nel mondo del lavoro? (La scuola potrebbe considerare, se in possesso dei relativi dati, la quota di ex studenti occupati dopo 3 o 5 anni dal diploma, la coerenza tra il titolo di studio conseguito e il settore lavorativo, o ancora esaminare quanti studenti hanno trovato un impiego nella regione di appartenenza e quanti al di fuori di essa).

Punti di Forza (Digitare al max 1500 caratteri)	Punti di Debolezza (Digitare al max 1500 caratteri)
<p>Gli esiti degli studenti usciti dalla scuola primaria sono in linea con quelli provinciali, regionali e nazionali. Il descrittore 2.1.a riguardante gli esiti degli studenti al termine del primo anno della scuola secondaria (la maggior parte degli alunni della scuola primaria si iscrive alla scuola secondaria nello stesso istituto) indica per anno scolastico 2013/14 al termine del primo anno 6 non promossi su 80, pari a una percentuale di promossi del 92,5%. Poiché la variabilità statistica è pari al 3,1% (<math>\text{radq}(6)/80</math>) il risultato non differisce significativamente dalla media provinciale pari a 94,2%.</p> <p>Lo stesso vale per gli studenti in uscita dalla scuola secondaria di I grado iscritti alla scuola secondaria di II grado: si hanno 14 non promossi su 66, pari a una percentuale di promossi del 79%, che coincide con la percentuale di promossi a livello provinciale, regionale e nazionale.</p> <p>La percentuale di alunni che al termine della scuola secondaria di I grado segue il consiglio orientativo (89%) è significativamente superiore alle medie provinciali, regionali e nazionali. Questo dato sembra indicare un livello elevato di fiducia da parte dell'utenza nei confronti del servizio di orientamento della scuola.</p>	<p>Anche se in linea con le percentuali provinciali, regionali e nazionali, la percentuale di alunni non promossi al termine del primo anno della scuola superiore è comunque elevata ed è auspicabile che possa essere ridotta.</p>

Rubrica di Valutazione	
<b>Criterio di qualità: La scuola favorisce il successo degli studenti nei successivi percorsi di studio e di lavoro.</b>	<b>Situazione della scuola</b>



<p>Per le scuole del I ciclo - La scuola non monitora i risultati a distanza degli studenti oppure i risultati degli studenti nel successivo percorso di studio non sono soddisfacenti: una quota consistente di studenti o specifiche tipologie di studenti incontra difficoltà di apprendimento (non sono ammessi alla classe successiva, hanno debiti formativi o cambiano l'indirizzo di studio) e/o abbandona gli studi nel percorso successivo. Per le scuole del II ciclo - La scuola non monitora i risultati degli studenti nei successivi percorsi di studio e di avviamento al mondo del lavoro (stage, formazione non universitaria, ecc.) e il loro inserimento nel mercato del lavoro. Il numero di immatricolati all'università è inferiore a quello medio provinciale e regionale. I risultati raggiunti dagli studenti immatricolati all'università sono molto bassi (la mediana dei crediti conseguiti all'università dai diplomati dopo 1 e 2 anni è inferiore a 20 su 60).</p>		1 - Molto critica
		2 -
<p>Per le scuole del I ciclo - I risultati degli studenti nel successivo percorso di studio sono sufficienti: diversi studenti incontrano difficoltà di apprendimento (non sono ammessi alla classe successiva, hanno debiti formativi o cambiano l'indirizzo di studio) e/o abbandonano gli studi nel percorso successivo. Per le scuole del II ciclo - La scuola non raccoglie in modo sistematico informazioni sui risultati degli studenti nei successivi percorsi di studio e di avviamento al mondo del lavoro (stage, formazione non universitaria, ecc.) e il loro inserimento nel mercato del lavoro. Il numero di immatricolati all'università è nella media o di poco inferiore alla media provinciale e regionale. I risultati raggiunti dagli studenti immatricolati all'università sono mediocri (la mediana dei crediti conseguiti dai diplomati dopo 1 e 2 anni di università è compresa tra 20 e 30 su 60).</p>		3 - Con qualche criticità
		4 -
<p>Per le scuole del I ciclo - I risultati degli studenti nel successivo percorso di studio sono buoni: pochi studenti incontrano difficoltà di apprendimento (non sono ammessi alla classe successiva, hanno debiti formativi o cambiano l'indirizzo di studio) e il numero di abbandoni nel percorso di studi successivo è molto contenuto. Per le scuole del II ciclo - La scuola monitora in maniera sistematica i risultati degli studenti nei successivi percorsi di studio e di avviamento al mondo del lavoro (stage, formazione non universitaria, ecc.) e il loro inserimento nel mercato del lavoro. Il numero di immatricolati all'università è superiore alla media provinciale e regionale. I risultati raggiunti dagli studenti immatricolati all'università sono buoni (la mediana dei crediti conseguiti dai diplomati dopo 1 e 2 di università anni è almeno 30 su 60).</p>		5 - Positiva
		6 -
<p>Per le scuole del I ciclo - I risultati degli studenti nel percorso successivo di studio sono molto positivi: in rari casi gli studenti incontrano difficoltà di apprendimento (non sono ammessi alla classe successiva, hanno debiti formativi o cambiano l'indirizzo di studio) e non ci sono episodi di abbandono degli studi nel percorso successivo. Per le scuole del II ciclo - La scuola monitora in maniera sistematica i risultati degli studenti nei successivi percorsi di studio e di avviamento al mondo del lavoro (stage, formazione non universitaria, ecc.) e il loro inserimento nel mercato del lavoro. Il numero di immatricolati all'università è superiore alla media provinciale e regionale. I risultati raggiunti dagli studenti immatricolati all'università sono molto positivi (la mediana dei crediti conseguiti dai diplomati dopo 1 e 2 anni di università è superiore a 40 su 60).</p>		7 - Eccellente

#### Motivazione del giudizio assegnato

I risultati degli studenti nella prosecuzione degli studi sono in linea con i risultati medi a livello locale e nazionale, che comunque registrano, a livello generale, una percentuale elevata di non promossi al termine del primo anno delle scuole superiori. La scuola effettua un monitoraggio dei risultati degli studenti nella scuola superiore e i giudizi orientativi forniti al termine della scuola secondaria di primo grado sono seguiti da una percentuale elevata di alunni, maggiore della media a livello provinciale, regionale e nazionale.



Lista Indicatori Scuola - Sezione: Esiti	
Esiti 2015	Esiti 2015.pdf
Risultati degli studenti nelle prove di italiano e matematica	Risultati degli studenti nelle prove di italiano e matematica.pdf
Variabilità dei risultati fra le classi	Variabilità dei risultati fra le classi.pdf
Autonomia nello studio e capacità di collaborazione	Autonomia nello studio e capacità di collaborazione.pdf
Competenze sociali e civiche	Competenze sociali e civiche.pdf
Successo negli studi secondari di II grado	Successo negli studi secondari di II grado.pdf

### 3A Processi - Pratiche educative e didattiche

#### 3A.1 Curricolo, progettazione e valutazione

##### Subarea: Curricolo e offerta formativa

#### 3.1.a Curricolo

##### 3.1.a.1 Presenza degli aspetti relativi all'elaborazione del curricolo-PRIMARIA

Presenza degli aspetti relativi all'elaborazione del curricolo-PRIMARIA				
		Riferimento Provinciale %	Riferimento Regionale %	Riferimento Nazionale %
Validi	Basso grado di presenza	13,5	11,6	10
	Medio - basso grado di presenza	5,9	4,7	6
	Medio - alto grado di presenza	34,6	33,2	29,3
	Alto grado di presenza	46	50,5	54,7
Situazione della scuola: MIIC8A900C	Medio-alto grado di presenza			

##### 3.1.a.1 Presenza degli aspetti relativi all'elaborazione del curricolo-SECONDARIA

Presenza degli aspetti relativi all'elaborazione del curricolo-SECONDARIA				
		Riferimento Provinciale %	Riferimento Regionale %	Riferimento Nazionale %
Validi	Basso grado di presenza	16,5	13,1	11,7
	Medio - basso grado di presenza	6,3	5,3	5,6
	Medio - alto grado di presenza	28,8	31,8	27,2
	Alto grado di presenza	48,4	49,9	55,5
Situazione della scuola: MIIC8A900C	Medio-alto grado di presenza			

## 3.1.a.2 Aspetti del curriculum presenti-PRIMARIA

Istituto:MIIC8A900C - Aspetti del curriculum presenti-PRIMARIA				
opzione	Situazione della scuola: MIIC8A900C	Riferimento Provinciale (% scuole in cui sono presenti gli aspetti seguenti)	Riferimento Regionale (% scuole in cui sono presenti gli aspetti seguenti)	Riferimento Nazionale (% scuole in cui sono presenti gli aspetti seguenti)
Curricolo di scuola per italiano	Si	86,5	88,4	89,3
Curricolo di scuola per matematica	Si	85,8	88	89
Curricolo di scuola per la lingua inglese	Si	82	85,1	85
Curricolo di scuola per scienze	Si	80,3	82,5	83,4
Curricolo di scuola per altre discipline	Si	77,5	81,4	81,3
Curricolo per lo sviluppo delle competenze trasversali	No	47,4	49,1	57,9
Profilo delle competenze da possedere in uscita dalla scuola	No	76,5	77,2	80,7
Quota del monte ore annuale per la realizzazione di discipline e attività autonomamente scelte dalla scuola	No	29,4	30,6	29,3
Altro	No	10,4	13,9	12,1

## 3.1.a.2 Aspetti del curriculum presenti-SECONDARIA

Istituto:MIIC8A900C - Aspetti del curriculum presenti-SECONDARIA				
opzione	Situazione della scuola: MIIC8A900C	Riferimento Provinciale (% scuole in cui sono presenti gli aspetti seguenti)	Riferimento Regionale (% scuole in cui sono presenti gli aspetti seguenti)	Riferimento Nazionale (% scuole in cui sono presenti gli aspetti seguenti)
Curricolo di scuola per italiano	Si	81,1	83,7	87
Curricolo di scuola per matematica	Si	81,4	84,7	86,7
Curricolo di scuola per la lingua inglese	Si	76,5	81,5	83,6
Curricolo di scuola per scienze	Si	76,1	80,4	81,7
Curricolo di scuola per altre discipline	Si	72,3	78,2	79,6
Curricolo per lo sviluppo delle competenze trasversali	No	48,8	49,7	58,4
Profilo delle competenze da possedere in uscita dalla scuola	No	82,8	84,2	86,2
Quota del monte ore annuale per la realizzazione di discipline e attività autonomamente scelte dalla scuola	Si	35,8	32,8	28,3
Altro	No	11,6	14,4	11,9

## Domande Guida

A partire dai documenti ministeriali di riferimento, in che modo il curriculum di istituto risponde ai bisogni formativi degli studenti e alle attese educative e formative del contesto locale?

La scuola ha individuato quali traguardi di competenza gli studenti nei diversi anni dovrebbero acquisire? Vengono individuate anche le competenze trasversali (es. educazione alla cittadinanza, competenze sociali e civiche)?

Gli insegnanti utilizzano il curriculum definito dalla scuola come strumento di lavoro per la loro attività?

Le attività di ampliamento dell'offerta formativa sono progettate in raccordo con il curriculum di istituto?

Vengono individuati in modo chiaro gli obiettivi e le abilità/competenze da raggiungere attraverso i progetti di ampliamento dell'offerta formativa?

Punti di Forza (Digitare al max 1500 caratteri)	Punti di Debolezza (Digitare al max 1500 caratteri)
<p>E' stato elaborato un curricolo di istituto, che ha un grado di completezza medio-alto.</p> <p>La varietà degli aspetti presenti nel curricolo è buona e in linea con la maggioranza delle scuole a livello regionale e nazionale, anche se ulteriormente ampliabile.</p> <p>La percezione delle politiche scolastiche da parte degli insegnanti è positiva anche se con qualche criticità. Sono percepite in modo particolarmente positivo la collaborazione con gli enti del territorio e la pratica di una programmazione comune da parte degli insegnanti.</p>	<p>Il curricolo di istituto non è ancora completo in tutti i suoi elementi. La scuola si colloca per questo aspetto al di sotto della media regionale e nazionale.</p> <p>Il curricolo di istituto potrebbe essere completato con la descrizione delle competenze trasversali e del profilo delle competenze in uscita.</p> <p>Nella percezione degli insegnanti risulta insufficiente l'attenzione alle esigenze di formazione dei docenti.</p>

## Subarea: Progettazione didattica

### 3.1.c Progettazione didattica

#### 3.1.c.1 Presenza degli aspetti relativi alla progettazione didattica-PRIMARIA

Presenza degli aspetti relativi alla progettazione didattica-PRIMARIA				
		Riferimento Provinciale %	Riferimento Regionale %	Riferimento Nazionale %
Validi	Basso grado di presenza	7,3	8	6,8
	Medio - basso grado di presenza	27,7	27,4	23,2
	Medio - alto grado di presenza	35,3	35,2	36
	Alto grado di presenza	29,8	29,3	33,9
Situazione della scuola: MIIC8A900C		Basso grado di presenza		

#### 3.1.c.1 Presenza degli aspetti relativi alla progettazione didattica-SECONDARIA

Presenza degli aspetti relativi alla progettazione didattica-SECONDARIA				
		Riferimento Provinciale %	Riferimento Regionale %	Riferimento Nazionale %
Validi	Basso grado di presenza	7,7	7,8	6,8
	Medio - basso grado di presenza	22,8	23,3	21
	Medio - alto grado di presenza	33,3	32,8	34,9
	Alto grado di presenza	36,1	36	37,4
Situazione della scuola: MIIC8A900C		Basso grado di presenza		

## 3.1.c.2 Aspetti del curricolo sulla progettazione didattica presenti-PRIMARIA

Istituto:MIIC8A900C - Aspetti del curricolo sulla progettazione didattica presenti-PRIMARIA				
opzione	Situazione della scuola: MIIC8A900C	Riferimento Provinciale (% scuole in cui sono presenti gli aspetti seguenti)	Riferimento Regionale (% scuole in cui sono presenti gli aspetti seguenti)	Riferimento Nazionale (% scuole in cui sono presenti gli aspetti seguenti)
Utilizzo di modelli comuni a tutta la scuola per la progettazione didattica	No	80,6	79,3	81,4
Progettazione di itinerari comuni per specifici gruppi di studenti	Si	78,2	80,1	71,2
Programmazione per classi parallele	No	96,2	86,6	86,4
Programmazione per dipartimenti disciplinari o per ambiti disciplinari	No	71,3	65,1	64,1
Programmazione in continuita' verticale	No	45,7	51	57,4
Definizione di criteri di valutazione comuni per le diverse discipline	Si	75,1	76,3	82,3
Progettazione di moduli o unita' didattiche per il recupero delle competenze	No	49,1	50,8	58,6
Progettazione di moduli o unita' didattiche per il potenziamento delle competenze	No	31,1	31,6	42,2
Altro	No	8	9,9	8,9

## 3.1.c.2 Aspetti del curricolo sulla progettazione didattica presenti-SECONDARIA

Istituto:MIIC8A900C - Aspetti del curricolo sulla progettazione didattica presenti-SECONDARIA				
opzione	Situazione della scuola: MIIC8A900C	Riferimento Provinciale (% scuole in cui sono presenti gli aspetti seguenti)	Riferimento Regionale (% scuole in cui sono presenti gli aspetti seguenti)	Riferimento Nazionale (% scuole in cui sono presenti gli aspetti seguenti)
Utilizzo di modelli comuni a tutta la scuola per la progettazione didattica	No	73,7	77,9	80,2
Progettazione di itinerari comuni per specifici gruppi di studenti	Si	80	81,4	73,5
Programmazione per classi parallele	No	63,5	59	60,6
Programmazione per dipartimenti disciplinari o per ambiti disciplinari	No	86,7	81,3	81,4
Programmazione in continuita' verticale	No	53,3	54	57,9
Definizione di criteri di valutazione comuni per le diverse discipline	Si	84,2	83,5	86
Progettazione di moduli o unita' didattiche per il recupero delle competenze	No	56,8	57,8	63,4
Progettazione di moduli o unita' didattiche per il potenziamento delle competenze	No	49,5	47,3	53
Altro	No	9,5	10,1	8,8

## Domande Guida

Nella scuola vi sono strutture di riferimento (es. dipartimenti) per la progettazione didattica?

I docenti effettuano una programmazione periodica comune per ambiti disciplinari e/o classi parallele? Per quali discipline? Per quali ordini/indirizzi di scuola?

In che modo avviene l'analisi delle scelte adottate e la revisione della progettazione?

Punti di Forza (Digitare al max 1500 caratteri)	Punti di Debolezza (Digitare al max 1500 caratteri)
La progettazione didattica nella scuola primaria viene svolta in modo soddisfacente a livello di classi parallele, con la presenza di tutti gli elementi che vengono presi in considerazione almeno dalla metà delle scuole a livello nazionale o regionale.	La varietà di elementi presenti nella progettazione didattica nella scuola secondaria è scarsa, collocando la scuola per questo aspetto a un livello inferiore a quello del 90% delle altre scuole a livello locale o nazionale. Tra gli aspetti della programmazione didattica secondaria andrebbero completati: utilizzo di modelli comuni a tutta la scuola per la progettazione didattica, programmazione per classi parallele, programmazione per dipartimenti disciplinari o per ambiti disciplinari, programmazione in continuità verticale, progettazione di moduli o unità didattiche per il recupero delle competenze. Nella scuola non sono istituiti dipartimenti disciplinari o altre strutture per la programmazione didattica. La percezione da parte degli insegnanti che vi sia una programmazione comune contrasta con le evidenze fornite dagli indicatori oggettivi.

## Subarea: Valutazione degli studenti

### 3.1.d Presenza di prove strutturate per classi parallele

#### 3.1.d.1 Prove strutturate in entrata-PRIMARIA

Prove strutturate in entrata-PRIMARIA				
		Riferimento Provinciale %	Riferimento Regionale %	Riferimento Nazionale %
Validi	Nessuna prova	25,3	31,8	30,9
	Prove svolte in 1 o 2 discipline	31,8	23,6	18,9
	Prove svolte in 3 o più discipline	42,9	44,6	50,2
Situazione della scuola: MIIC8A900C		Prove svolte in 1 o 2 discipline		

#### 3.1.d.1 Prove strutturate in entrata-SECONDARIA

Prove strutturate in entrata-SECONDARIA				
		Riferimento Provinciale %	Riferimento Regionale %	Riferimento Nazionale %
Validi	Nessuna prova	10,2	14,1	16,8
	Prove svolte in 1 o 2 discipline	17,9	18,1	15,7
	Prove svolte in 3 o più discipline	71,9	67,8	67,4
Situazione della scuola: MIIC8A900C		Prove svolte in 1 o 2 discipline		



## 3.1.d.2 Prove strutturate intermedie-PRIMARIA

Prove strutturate intermedie-PRIMARIA				
		Riferimento Provinciale %	Riferimento Regionale %	Riferimento Nazionale %
Validi	Nessuna prova	37,4	45,4	45,8
	Prove svolte in 1 o 2 discipline	19,4	15,3	13,2
	Prove svolte in 3 o più discipline	43,3	39,3	40,9
Situazione della scuola: MIIC8A900C		Prove svolte in 1 o 2 discipline		

## 3.1.d.2 Prove strutturate intermedie-SECONDARIA

Prove strutturate intermedie-SECONDARIA				
		Riferimento Provinciale %	Riferimento Regionale %	Riferimento Nazionale %
Validi	Nessuna prova	62,5	65,5	62
	Prove svolte in 1 o 2 discipline	10,9	10,4	10,4
	Prove svolte in 3 o più discipline	26,7	24,1	27,6
Situazione della scuola: MIIC8A900C		Nessuna prova		

## 3.1.d.3 Prove strutturate finali-PRIMARIA

Prove strutturate finali-PRIMARIA				
		Riferimento Provinciale %	Riferimento Regionale %	Riferimento Nazionale %
Validi	Nessuna prova	28	34,2	36,9
	Prove svolte in 1 o 2 discipline	22,1	18,2	15,6
	Prove svolte in 3 o più discipline	49,8	47,6	47,5
Situazione della scuola: MIIC8A900C		Prove svolte in 1 o 2 discipline		

## 3.1.d.3 Prove strutturate finali-SECONDARIA


Prove strutturate finali-SECONDARIA				
		Riferimento Provinciale %	Riferimento Regionale %	Riferimento Nazionale %
Validi	Nessuna prova	52,3	54,1	52,2
	Prove svolte in 1 o 2 discipline	15,4	13,3	10,6
	Prove svolte in 3 o più discipline	32,3	32,6	37,2
Situazione della scuola: MIIC8A900C		Nessuna prova		

## Domande Guida

Quali aspetti del curriculum sono valutati?
Gli insegnanti utilizzano criteri comuni di valutazione per i diversi ambiti/discipline? In quali discipline, indirizzi o ordini di scuola e' piu' frequente l'uso di criteri comuni di valutazione e in quali invece vengono meno utilizzati?
La scuola utilizza prove strutturate per classi parallele costruite dagli insegnanti? Per quali discipline? Per quali classi? Sono adottati criteri comuni per la correzione delle prove?
Nella scuola vengono utilizzati strumenti quali prove di valutazione autentiche o rubriche di valutazione? Quanto e' diffuso il loro utilizzo?
La scuola progetta e realizza interventi didattici specifici a seguito della valutazione degli studenti?

Punti di Forza (Digitare al max 1500 caratteri)	Punti di Debolezza (Digitare al max 1500 caratteri)
<p>Sono stati definiti criteri di valutazione comuni per le diverse discipline.</p> <p>Nella scuola primaria vengono effettuate prove di verifica comuni per le classi parallele tre volte all'anno per italiano e matematica.</p> <p>Nella scuola secondaria vengono realizzati interventi di recupero per gli alunni che presentano insufficienze al termine del primo quadrimestre.</p>	<p>L'utilizzo di prove di valutazioni comuni alle classi parallele iniziali, intermedie e finali nella scuola secondaria è limitato solo a casi isolati di poche discipline e per questo aspetto la scuola si colloca a livello medio-basso nell'ambito sia locale che nazionale.</p> <p>Non sono adottati criteri comuni per la correzione delle prove nelle classi parallele.</p>

**Rubrica di valutazione e Motivazione del giudizio assegnato**

Rubrica di Valutazione	
Criterio di qualità: La scuola propone un curriculum aderente alle esigenze del contesto, progetta attività didattiche coerenti con il curriculum, valuta gli studenti utilizzando criteri e strumenti condivisi.	Situazione della scuola
La scuola non ha elaborato un proprio curriculum, oppure si è limitata a riportare nel POF i criteri presenti nei documenti ministeriali di riferimento senza rielaborarli. Non sono stati definiti profili di competenze che gli studenti dovrebbero acquisire nelle varie discipline. Le attività di ampliamento dell'offerta formativa non sono presenti, oppure sono presenti ma non sono coerenti con il progetto formativo di scuola e gli obiettivi e le abilità/competenze da raggiungere non sono definiti in modo chiaro. Non sono definiti obiettivi di apprendimento comuni per classi parallele o per ambiti disciplinari. Non sono utilizzati criteri di valutazione e strumenti di valutazione comuni, oppure i criteri di valutazione e gli strumenti di valutazione comuni sono utilizzati solo da pochi insegnanti o per poche discipline.	1 - Molto critica
	2 -
La scuola ha definito alcuni aspetti del proprio curriculum, rimandando per gli altri aspetti a quanto previsto nei documenti ministeriali di riferimento. La definizione dei profili di competenza per le varie discipline e anni di corso è da sviluppare in modo più approfondito. Le attività di ampliamento dell'offerta formativa sono per lo più coerenti con il progetto formativo di scuola. La definizione degli obiettivi e delle abilità/competenze da raggiungere deve essere migliorata. Ci sono referenti per la progettazione didattica e/o la valutazione degli studenti e dipartimenti disciplinari, anche se il personale interno è coinvolto in misura limitata. La progettazione didattica periodica viene condivisa da un numero limitato di docenti. I docenti fanno riferimento a criteri di valutazione comuni definiti a livello di scuola, anche se solo in alcuni casi utilizzano prove standardizzate comuni per la valutazione. La progettazione di interventi specifici a seguito della valutazione degli studenti non viene effettuata in maniera sistematica.	3 - Con qualche criticità
	4 -
	
La scuola ha elaborato un proprio curriculum a partire dai documenti ministeriali di riferimento. Sono stati definiti i profili di competenze per le varie discipline e anni di corso. Le attività di ampliamento dell'offerta formativa sono inserite nel progetto educativo di scuola. Gli obiettivi e le abilità/competenze da raggiungere con queste attività sono definiti in modo chiaro. Nella scuola sono presenti referenti e/o gruppi di lavoro sulla progettazione didattica e/o la valutazione degli studenti e dipartimenti disciplinari cui partecipa un buon numero di insegnanti. La progettazione didattica periodica viene effettuata in modo condiviso per ambiti disciplinari e coinvolge un buon numero di docenti di varie discipline e di più indirizzi e ordini di scuola. La scuola utilizza forme di certificazione delle competenze. I docenti utilizzano regolarmente alcuni strumenti comuni per la valutazione e hanno momenti di incontro per condividere i risultati della valutazione. La progettazione di interventi specifici a seguito della valutazione degli studenti è una pratica frequente ma andrebbe migliorata.	5 - Positiva
	6 -

<p>La scuola ha elaborato un proprio curriculum a partire dai documenti ministeriali di riferimento, declinando le competenze disciplinari e trasversali per i diversi anni di corso, che gli insegnanti utilizzano come strumento di lavoro per la programmazione delle attività didattiche. Il curriculum si sviluppa a partire dalle caratteristiche del contesto e dei bisogni formativi della specifica utenza. Le attività di ampliamento dell'offerta formativa sono bene integrate nel progetto educativo di istituto. Tutte le attività presentano una definizione molto chiara degli obiettivi e delle abilità/competenze da raggiungere. Nella scuola sono presenti referenti e/o gruppi di lavoro sulla progettazione didattica e/o la valutazione degli studenti e dipartimenti disciplinari; i docenti sono coinvolti in maniera diffusa. Gli insegnanti condividono obiettivi di apprendimento specifici ed effettuano sistematicamente una progettazione didattica condivisa. La scuola utilizza forme di certificazione delle competenze. I docenti utilizzano criteri di valutazione comuni e usano strumenti diversificati per la valutazione degli studenti (prove strutturate, rubriche di valutazione, ecc.). L'utilizzo di prove strutturate comuni è sistematico e riguarda la maggior parte degli ambiti disciplinari e tutti gli indirizzi/ordini di scuola. I docenti regolarmente si incontrano per riflettere sui risultati degli studenti. C'è una forte relazione tra le attività di programmazione e quelle di valutazione degli studenti. I risultati della valutazione degli studenti sono usati in modo sistematico per ri-orientare la programmazione e progettare interventi didattici mirati.</p>	7 - Eccellente
---	----------------

#### Motivazione del giudizio assegnato

Il curriculum di Istituto è stato definito, ma solo all'inizio dell'ultimo anno scolastico. Il suo utilizzo e l'adeguamento della programmazione didattica ai suoi contenuti devono ancora essere verificati e fatti propri dagli insegnanti. È stato avviato il ricorso a prove di verifica standardizzate per livelli e classi parallele e la standardizzazione della valutazione.

## 3A.2 Ambiente di apprendimento

### Subarea: Dimensione organizzativa

#### 3.2.a Durata delle lezioni

##### 3.2.a.1 Modalita' orarie adottate per la durata delle lezioni-PRIMARIA

Modalita' orarie adottate per la durata delle lezioni-PRIMARIA				
		Riferimento Provinciale %	Riferimento Regionale %	Riferimento Nazionale %
Validi	Orario standard	91,3	78,8	79,2
	Orario ridotto	0,3	1,5	2,7
	Orario flessibile	8,3	19,6	18,1
Situazione della scuola: MIIC8A900C		Orario standard		

##### 3.2.a.1 Modalita' orarie adottate per la durata delle lezioni-SECONDARIA

Modalita' orarie adottate per la durata delle lezioni-SECONDARIA				
		Riferimento Provinciale %	Riferimento Regionale %	Riferimento Nazionale %
Validi	Orario standard	17,9	52,2	74,6
	Orario ridotto	44,6	24,4	10,2
	Orario flessibile	37,5	23,5	15,1
Situazione della scuola: MIIC8A900C		Orario ridotto		

## 3.2.b Organizzazione oraria

### 3.2.b.1 Modalita' orarie per l'ampliamento dell'offerta formativa-PRIMARIA

Istituto:MIIC8A900C - Modalita' orarie per l'ampliamento dell'offerta formativa-PRIMARIA				
opzione	Situazione della scuola: MIIC8A900C	Riferimento Provinciale (% di scuole che hanno indicato la modalità)	Riferimento Regionale (% di scuole che hanno indicato la modalità)	Riferimento Nazionale (% di scuole che hanno indicato la modalità)
In orario extra-curricolare	No	16,6	18,4	52,4
In orario curricolare, nelle ore di lezione	Si	76,5	75,3	62,4
In orario curricolare, facendo ore non di 60 min.	No	1,4	2,3	1,6
In orario curricolare, utilizzando il 20% del curricolo di scuola	No	12,1	12,6	13,9
Sono attivita' non previste per questo a.s.	No	15,2	14,7	10,4

### 3.2.b.1 Modalita' orarie per l'ampliamento dell'offerta formativa-SECONDARIA

Istituto:MIIC8A900C - Modalita' orarie per l'ampliamento dell'offerta formativa-SECONDARIA				
opzione	Situazione della scuola: MIIC8A900C	Riferimento Provinciale (% di scuole che hanno indicato la modalità)	Riferimento Regionale (% di scuole che hanno indicato la modalità)	Riferimento Nazionale (% di scuole che hanno indicato la modalità)
In orario extra-curricolare	No	78,9	77,3	82,8
In orario curricolare, nelle ore di lezione	Si	49,5	57,9	52,4
In orario curricolare, facendo ore non di 60 min.	No	15,8	9,4	4,2
In orario curricolare, utilizzando il 20% del curricolo di scuola	No	14,0	13,2	12,1
Sono attivita' non previste per questo a.s.	No	3,9	5,0	5,6

## 3.2.b.2 Modalita' orarie per interventi di recupero, consolidamento, potenziamento-PRIMARIA

Istituto:MIIC8A900C - Modalita' orarie per interventi di recupero, consolidamento, potenziamento-PRIMARIA				
opzione	Situazione della scuola: MIIC8A900C	Riferimento Provinciale (% di scuole che hanno indicato la modalità)	Riferimento Regionale (% di scuole che hanno indicato la modalità)	Riferimento Nazionale (% di scuole che hanno indicato la modalità)
In orario extra-curricolare	No	9,7	18,6	38,3
In orario curricolare, nelle ore di lezione	Si	95,8	94,8	89,8
In orario curricolare, facendo ore non di 60 min.	No	0,7	2	1,9
In orario curricolare, utilizzando il 20% del curricolo di scuola	No	5,9	6,6	8,5
Sono attività non previste per questo a.s.	No	1,7	1	1,5

## 3.2.b.2 Modalita' orarie per interventi di recupero, consolidamento, potenziamento-SECONDARIA

Istituto:MIIC8A900C - Modalita' orarie per interventi di recupero, consolidamento, potenziamento-SECONDARIA				
opzione	Situazione della scuola: MIIC8A900C	Riferimento Provinciale (% di scuole che hanno indicato la modalità)	Riferimento Regionale (% di scuole che hanno indicato la modalità)	Riferimento Nazionale (% di scuole che hanno indicato la modalità)
In orario extra-curricolare	Si	61,8	66,7	71,1
In orario curricolare, nelle ore di lezione	Si	79,6	84,2	84,4
In orario curricolare, facendo ore non di 60 min.	No	25,6	14,1	6,2
In orario curricolare, utilizzando il 20% del curricolo di scuola	No	9,5	9,7	9,3
Sono attività non previste per questo a.s.	No	0	0,1	0,6

## Domande Guida

In che modo la scuola cura gli spazi laboratoriali (individuazione di figure di coordinamento, aggiornamento dei materiali, ecc.)? Gli studenti hanno pari opportunità di fruire degli spazi laboratoriali (ci sono sedi, indirizzi o sezioni che vi accedono in misura minore)?

In che modo la scuola cura la presenza di supporti didattici nelle classi (biblioteca di classe, computer, materiali per le attività scientifiche, materiali per le attività espressive, ecc.)?

In che modo la scuola cura la gestione del tempo come risorsa per l'apprendimento? L'articolazione dell'orario scolastico è adeguata alle esigenze di apprendimento degli studenti? La durata delle lezioni risponde alle esigenze di apprendimento degli studenti?

Punti di Forza (Digitare al max 1500 caratteri)	Punti di Debolezza (Digitare al max 1500 caratteri)
<p>Le modalità orarie adottate sono quelle più comuni a livello provinciale (anche se non a livello nazionale): unità orarie standard di 60 minuti nella scuola primaria e unità orarie ridotte a 55 minuti nella scuola secondaria.</p> <p>Anche le modalità di collocazione delle attività di ampliamento dell'offerta formativa corrispondono alla scelta più frequente: in orario curricolare, tenuto conto che operando con tempo curricolare prolungato sia nella scuola primaria che in quella secondaria non sarebbe praticabile un ulteriore prolungamento in orario extracurricolare. Lo stesso vale per le attività di recupero e di potenziamento, anche se nel caso della scuola secondaria si sfruttano anche tempi extracurricolari.</p> <p>Le modalità organizzative orarie non differiscono quindi da quelle della maggior parte delle scuole della provincia.</p> <p>La scuola dispone di nuove tecnologie a supporto delle unità didattiche: complessivamente 13 LIM, 3 aule con PC di cui 2 con connessione Internet, diversi laboratori (tecnologico-scientifico, artistici, musicali, ecc). Tutti gli alunni possono usufruire delle strutture presenti nella scuola.</p>	<p>La scelta del tempo pieno a 40 ore nella scuola primaria e del tempo prolungato a 36 ore nella scuola secondaria costituisce un vincolo per quanto riguarda le modalità organizzative orarie, dato che rende difficoltoso collocare attività di ampliamento o di recupero in orari extracurricolari.</p>

**Subarea: Dimensione metodologica**

Domande Guida
La scuola promuove l'utilizzo di modalita' didattiche innovative?
La scuola promuove la collaborazione tra docenti per la realizzazione di modalita' didattiche innovative?

Punti di Forza (Digitare al max 1500 caratteri)	Punti di Debolezza (Digitare al max 1500 caratteri)
<p>Gli insegnanti utilizzano varie strategie didattiche realizzando attività di diverso tipo, senza fissarsi su poche modalità di insegnamento. Viene favorita la partecipazione attiva degli alunni realizzando ricerche, progetti, ecc., e viene personalizzato l'insegnamento differenziando i compiti in base alle capacità degli alunni.</p> <p>Sono realizzate modalità didattiche innovative, in particolare nella scuola secondaria dove l'insegnamento della pratica strumentale nell'indirizzo musicale viene realizzato per piccoli gruppi ed è inserito nel normale orario curricolare (anziché riservarlo a lezioni individuali in orario pomeridiano come in molte altre scuole a indirizzo musicale); nelle classi non musicali l'attività laboratoriale-tecnologica è realizzata con la compresenza di insegnanti.</p>	<p>Pochi insegnanti dichiarano di esplicitare agli studenti gli obiettivi delle lezioni.</p>

**Subarea: Dimensione relazionale**



### 3.2.d Episodi problematici

#### 3.2.d.1 Azioni per contrastare episodi problematici-PRIMARIA - Atti Di Vandalismo

Istituto:MIIC8A900C % - Azioni per contrastare episodi problematici-PRIMARIA - Atti Di Vandalismo				
opzione	Situazione della scuola: MIIC8A900C %	Riferimento Provinciale %	Riferimento Regionale %	Riferimento Nazionale %
Nessun episodio	100	-	-	-
Nessun provvedimento	n.d.	-	-	-
Azioni interlocutorie	n.d.	51,2	54,8	53,4
Azioni costruttive	n.d.	48,1	51	46,6
Azioni sanzionatorie	n.d.	39,7	41,1	41

#### 3.2.d.1 Azioni per contrastare episodi problematici-PRIMARIA - Furti

Istituto:MIIC8A900C % - Azioni per contrastare episodi problematici-PRIMARIA - Furti				
opzione	Situazione della scuola: MIIC8A900C %	Riferimento Provinciale %	Riferimento Regionale %	Riferimento Nazionale %
Nessun episodio	100	-	-	-
Nessun provvedimento	n.d.	-	-	-
Azioni interlocutorie	n.d.	58,4	55,5	55,8
Azioni costruttive	n.d.	71,2	56,6	57,5
Azioni sanzionatorie	n.d.	48,1	43,8	51,2

#### 3.2.d.1 Azioni per contrastare episodi problematici-PRIMARIA - Comportamenti Violenti

Istituto:MIIC8A900C % - Azioni per contrastare episodi problematici-PRIMARIA - Comportamenti Violenti				
opzione	Situazione della scuola: MIIC8A900C %	Riferimento Provinciale %	Riferimento Regionale %	Riferimento Nazionale %
Nessun episodio	n.d.	-	-	-
Nessun provvedimento	n.d.	-	-	-
Azioni interlocutorie	67	41,9	41,1	43,9
Azioni costruttive	n.d.	37,7	39,2	38,3
Azioni sanzionatorie	33	27,8	28,9	28,4

#### 3.2.d.1 Azioni per contrastare episodi problematici-PRIMARIA - Altre Attivita' Non Consentite

Istituto:MIIC8A900C % - Azioni per contrastare episodi problematici-PRIMARIA - Altre Attivita' Non Consentite				
opzione	Situazione della scuola: MIIC8A900C %	Riferimento Provinciale %	Riferimento Regionale %	Riferimento Nazionale %
Nessun episodio	100	-	-	-
Nessun provvedimento	n.d.	-	-	-
Azioni interlocutorie	n.d.	44,5	46	49,8
Azioni costruttive	n.d.	38,6	39,7	40,6
Azioni sanzionatorie	n.d.	36,4	36,2	34,2

#### 3.2.d.1 Azioni per contrastare episodi problematici-SECONDARIA - Atti Di Vandalismo

Istituto:MIIC8A900C % - Azioni per contrastare episodi problematici-SECONDARIA - Atti Di Vandalismo				
opzione	Situazione della scuola: MIIC8A900C %	Riferimento Provinciale %	Riferimento Regionale %	Riferimento Nazionale %
Nessun episodio	100	-	-	-
Nessun provvedimento	n.d.	-	-	-
Azioni interlocutorie	n.d.	42,6	44,3	45,4
Azioni costruttive	n.d.	37,3	35,6	36,2
Azioni sanzionatorie	n.d.	37,9	38,1	38,2

#### 3.2.d.1 Azioni per contrastare episodi problematici-SECONDARIA - Furti

<b>Istituto:MIIC8A900C % - Azioni per contrastare episodi problematici-SECONDARIA - Furti</b>				
opzione	Situazione della scuola: MIIC8A900C %	Riferimento Provinciale %	Riferimento Regionale %	Riferimento Nazionale %
Nessun episodio	100	-	-	-
Nessun provvedimento	n.d.	-	-	-
Azioni interlocutorie	n.d.	52	50,5	51,8
Azioni costruttive	n.d.	43,7	41,3	44
Azioni sanzionatorie	n.d.	36,2	36,9	36,5

### 3.2.d.1 Azioni per contrastare episodi problematici-SECONDARIA - Comportamenti Violenti

<b>Istituto:MIIC8A900C % - Azioni per contrastare episodi problematici-SECONDARIA - Comportamenti Violenti</b>				
opzione	Situazione della scuola: MIIC8A900C %	Riferimento Provinciale %	Riferimento Regionale %	Riferimento Nazionale %
Nessun episodio	n.d.	-	-	-
Nessun provvedimento	n.d.	-	-	-
Azioni interlocutorie	44	40,5	41	41,9
Azioni costruttive	22	31,4	31,6	30,5
Azioni sanzionatorie	33	30,9	30,9	31,7

### 3.2.d.1 Azioni per contrastare episodi problematici-SECONDARIA - Altre Attivita' Non Consentite

<b>Istituto:MIIC8A900C % - Azioni per contrastare episodi problematici-SECONDARIA - Altre Attivita' Non Consentite</b>				
opzione	Situazione della scuola: MIIC8A900C %	Riferimento Provinciale %	Riferimento Regionale %	Riferimento Nazionale %
Nessun episodio	n.d.	-	-	-
Nessun provvedimento	n.d.	-	-	-
Azioni interlocutorie	100	47,5	47,5	48
Azioni costruttive	n.d.	30,1	30,2	30,1
Azioni sanzionatorie	n.d.	32,1	32,1	32,2

## 3.2.d.2 Studenti sospesi per anno di corso-SECONDARIA

Istituto:MIIC8A900C % - Studenti sospesi per anno di corso-SECONDARIA				
opzione	Situazione della scuola: MIIC8A900C %	Riferimento Provinciale %	Riferimento Regionale %	Riferimento Nazionale %
Percentuale di studenti sospesi - 1° anno	3,57	0,6	0,5	0,7
Percentuale di studenti sospesi - 2° anno	3,92	1	0,8	1
Percentuale di studenti sospesi - 3° anno	0,00	1,1	1	1

## Domande Guida


In che modo la scuola promuove la condivisione di regole di comportamento tra gli studenti?

In caso di comportamenti problematici da parte degli studenti quali azioni promuove la scuola? Queste azioni sono efficaci?

La scuola adotta strategie specifiche per la promozione delle competenze sociali (es. assegnazione di ruoli e responsabilità, attività di cura di spazi comuni, sviluppo del senso di legalità e di un'etica della responsabilità, collaborazione e lo spirito di gruppo, ecc.)? Queste attività coinvolgono gli studenti di tutte le sezioni, ordini di scuola, plessi o indirizzi di scuola?

Punti di Forza (Digitare al max 1500 caratteri)	Punti di Debolezza (Digitare al max 1500 caratteri)
<p>La scuola ha provveduto nel corso dell'ultimo anno scolastico alla revisione del Regolamento di Istituto, che comprende il Regolamento di disciplina degli studenti, inserendo nuove tipologie di sanzioni in alcuni casi innovative rispetto alla tipica "sospensione dalle lezioni". E' stato distribuita a tutte le famiglie della scuola secondaria una nuova versione, concisa, del Patto di Corresponsabilità Educativa, che è stato anche inserito nel nuovo diario scolastico per il prossimo anno scolastico. Il Dirigente è sempre presente presso la scuola secondaria, dove si presentano con più frequenza episodi problematici, a disposizione per colloqui con gli alunni e con i genitori.</p> <p>Non vi sono state segnalazioni di atti vandalici o di furti in nessuna delle scuole dell'Istituto.</p> <p>In caso di episodi problematici la scuola è intervenuta utilizzando i procedimenti previsti dal Regolamento di Istituto (interventi del Dirigente Scolastico, convocazione dei Consigli di Classe per provvedimenti disciplinari, ecc.).</p> <p>Sia per quanto riguarda la socializzazione sia per il comportamento le risposte fornite dagli studenti indicano una situazione decisamente positiva, mentre i genitori segnalano invece qualche criticità soprattutto per quanto riguarda il comportamento degli alunni, ma valutano comunque positivamente il clima scolastico.</p> <p>Gli insegnanti segnalano un buon clima di collaborazione sia con il personale sia con gli studenti e sono motivati a lavorare nella scuola.</p>	<p>E' elevato il numero di alunni che entrano in ritardo a scuola (alla seconda ora): in gran parte si tratta di alunni rom.</p> <p>E' molto elevato il numero di alunni iscritti, in età di obbligo scolastico, che non frequentano la scuola o che fanno un numero di assenze tale da non permettere la convalida dell'anno scolastico. In gran parte si tratta di alunni rom.</p>

**Rubrica di valutazione e Motivazione del giudizio assegnato**

<b>Rubrica di Valutazione</b>	
<b>Criterio di qualità: La scuola offre un ambiente di apprendimento innovativo, curando gli aspetti organizzativi, metodologici e relazionali del lavoro d'aula.</b>	<b>Situazione della scuola</b>
L'organizzazione di spazi e tempi non risponde alle esigenze di apprendimento degli studenti. Gli spazi laboratoriali non ci sono o sono usati solo da una minoranza di studenti. La scuola non incentiva l'uso di modalita' didattiche innovative, oppure queste vengono adottate in un numero esiguo di classi. Le regole di comportamento non sono definite. I conflitti non sono gestiti o sono gestiti ricorrendo a modalita' non efficaci.	1 - Molto critica
	2 -
L'organizzazione di spazi e tempi risponde solo parzialmente alle esigenze di apprendimento degli studenti. Gli spazi laboratoriali sono usati, anche se in misura minore rispetto alle loro potenzialita'. La scuola incentiva l'utilizzo di modalita' didattiche innovative, anche se limitatamente ad alcuni aspetti o ad alcune discipline o anni di corso. Le regole di comportamento sono definite, ma sono condivise in modo disomogeneo nelle classi. I conflitti sono gestiti, anche se non sempre le modalita' adottate sono efficaci.	3 - Con qualche criticita'
	4 -
L'organizzazione di spazi e tempi risponde alle esigenze di apprendimento degli studenti. Gli spazi laboratoriali sono usati da un buon numero di classi. La scuola incentiva l'utilizzo di modalita' didattiche innovative. Gli studenti lavorano in gruppi, utilizzano le nuove tecnologie, realizzano ricerche o progetti. La scuola promuove le competenze trasversali attraverso la realizzazione di attivita' relazionali e sociali. Le regole di comportamento sono definite e condivise nelle classi. I conflitti con gli studenti sono gestiti in modo efficace.	 5 - Positiva
	6 -
L'organizzazione di spazi e tempi risponde in modo ottimale alle esigenze di apprendimento degli studenti. Gli spazi laboratoriali sono usati con frequenza elevata in tutte le classi. La scuola promuove l'utilizzo di modalita' didattiche innovative. Gli studenti lavorano in gruppi, utilizzano le nuove tecnologie, realizzano ricerche o progetti come attivita' ordinarie in classe. La scuola promuove le competenze trasversali attraverso la realizzazione di attivita' relazionali e sociali che vedono la partecipazione attiva degli studenti. Le regole di comportamento sono definite e condivise in tutte le classi. I conflitti con gli studenti sono gestiti in modo efficace, ricorrendo anche a modalita' che coinvolgono gli studenti nell'assunzione di responsabilita'.	7 - Eccellente

**Motivazione del giudizio assegnato**

Nonostante la presenza di alcune situazioni problematiche legate in particolare a problemi di scolarizzazione di alcune categorie di alunni, il clima scolastico è in generale percepito positivamente dagli studenti, che si trovano bene nella scuola, e dai genitori, che confermano la scelta effettuata e in generale consiglierebbero la scuola ad altri genitori. La scuola d'altra parte si sta adoperando per la condivisione delle regole di comportamento e per il contrasto di eventuali comportamenti irregolari. L'organizzazione delle attività didattiche è attuata in modo da favorire sia le particolarità dei diversi indirizzi di studio sia l'utilizzo dei laboratori e delle aule dedicate. Sono realizzati sia nella scuola primaria sia nella scuola secondaria numerosi progetti di ampliamento dell'offerta formativa coerenti con gli indirizzi educativi definiti nel POF.

### 3A.3 Inclusione e differenziazione

#### Subarea: Inclusione

##### 3.3.a Attivita' di inclusione

###### 3.3.a.1 Azioni attuate per l'inclusione

		Azioni attuate per l'inclusione		
		Riferimento Provinciale (% scuole in cui sono presenti gli aspetti seguenti)	Riferimento Regionale (% scuole in cui sono presenti gli aspetti seguenti)	Riferimento Nazionale (% scuole in cui sono presenti gli aspetti seguenti)
Validi	Nessuna o una azione fra quelle indicate	3,4	4,1	13,5
	Due o tre azioni fra quelle indicate	62,4	57,2	61,2
	Quattro o cinque azioni fra quelle indicate	34,1	38,7	25,3
Situazione della scuola: MIIC8A900C		Due o tre azioni fra quelle indicate		

Domande Guida
La scuola realizza attivita' per favorire l'inclusione degli studenti con disabilita' nel gruppo dei pari? Queste attivita' riescono a favorire l'inclusione degli studenti con disabilita'?
Gli insegnanti curricolari e di sostegno utilizzano metodologie che favoriscono una didattica inclusiva? Questi interventi sono efficaci? Alla formulazione dei Piani Educativi Individualizzati partecipano anche gli insegnanti curricolari? Il raggiungimento degli obiettivi definiti nei Piani Educativi Individualizzati viene monitorato con regolarita'?
In che modo la scuola si prende cura degli altri studenti con bisogni educativi speciali? I Piani Didattici Personalizzati sono aggiornati con regolarita'?
La scuola realizza attivita' di accoglienza per gli studenti stranieri da poco in Italia? Questi interventi riescono a favorire l'inclusione degli studenti stranieri?
La scuola realizza percorsi di lingua italiana per gli studenti stranieri da poco in Italia? Questi interventi riescono a favorire il successo scolastico degli studenti stranieri?
La scuola realizza attivita' su temi interculturali e/o sulla valorizzazione delle diversita'? Qual e' la ricaduta di questi interventi sulla qualita' dei rapporti tra gli studenti?

Punti di Forza (Digitare al max 1500 caratteri)	Punti di Debolezza (Digitare al max 1500 caratteri)
<p>La scuola dedica una notevole quantità di risorse (umane ed economiche) alle attività volte a favorire l'inclusione degli alunni stranieri (sia in orario curricolare sia con progetti svolti in orario extracurricolare), in particolare di quelli recentemente giunti in Italia che hanno necessità di alfabetizzazione, e degli alunni rom per i quali il conseguimento di un normale percorso scolastico è un grande successo.</p> <p>Vengono seguiti con regolarità gli alunni diversamente abili ai quali vengono assegnate con attenzione le risorse di insegnanti di sostegno e di educatori comunali, compatibilmente con le disponibilità assegnate alla scuola.</p> <p>La collaborazione con gli Enti Locali e con le diverse agenzie educative presenti sul territorio è ottima.</p>	<p>Non si evidenziano particolari punti di debolezza nell'azione svolta dalla scuola nel campo dell'inclusione, se non una difficoltà di intervento nei confronti di alunni stranieri o rom con frequenza scolastica molto saltuaria.</p>

#### Subarea: Recupero e potenziamento

### 3.3.b Attivita' di recupero

#### 3.3.b.2 Progettazione di moduli per il recupero delle competenze-PRIMARIA

Istituto:MIIC8A900C - Progettazione di moduli per il recupero delle competenze-PRIMARIA				
opzione	Situazione della scuola: MIIC8A900C	Riferimento Provinciale (% scuole in cui sono presenti gli aspetti seguenti)	Riferimento Regionale (% scuole in cui sono presenti gli aspetti seguenti)	Riferimento Nazionale (% scuole in cui sono presenti gli aspetti seguenti)
Gruppi di livello all'interno delle classi	Si	90,3	91,3	92,1
Gruppi di livello per classi aperte	No	38,1	39,5	36
Sportello per il recupero	No	8,3	6,9	6,9
Corsi di recupero pomeridiani	No	4,5	9,7	24,6
Individuazione di docenti tutor	No	8	6,5	8,4
Giornate dedicate al recupero	No	2,4	5,1	16,2
Supporto pomeridiano per lo svolgimento dei compiti	No	9	17,7	14,5
Altro	No	23,2	27,2	21

#### 3.3.b.2 Progettazione di moduli per il recupero delle competenze-SECONDARIA

Istituto:MIIC8A900C - Progettazione di moduli per il recupero delle competenze-SECONDARIA				
opzione	Situazione della scuola: MIIC8A900C	Riferimento Provinciale (% scuole in cui sono presenti gli aspetti seguenti)	Riferimento Regionale (% scuole in cui sono presenti gli aspetti seguenti)	Riferimento Nazionale (% scuole in cui sono presenti gli aspetti seguenti)
Gruppi di livello all'interno delle classi	Si	85,3	84,9	87,8
Gruppi di livello per classi aperte	No	30,9	30,1	28,2
Sportello per il recupero	No	13,7	13,6	13
Corsi di recupero pomeridiani	Si	57,2	59	60,5
Individuazione di docenti tutor	No	21,1	15,6	12,6
Giornate dedicate al recupero	No	9,5	13,6	24,8
Supporto pomeridiano per lo svolgimento dei compiti	No	37,9	36	24,7
Altro	No	31,6	29,2	20,6

### 3.3.c Attivita' di potenziamento

#### 3.3.c.1 Progettazione di moduli per il potenziamento delle competenze-PRIMARIA

Istituto:MIIC8A900C - Progettazione di moduli per il potenziamento delle competenze-PRIMARIA				
opzione	Situazione della scuola: MIIC8A900C	Riferimento Provinciale (% scuole in cui sono presenti gli aspetti seguenti)	Riferimento Regionale (% scuole in cui sono presenti gli aspetti seguenti)	Riferimento Nazionale (% scuole in cui sono presenti gli aspetti seguenti)
Gruppi di livello all'interno delle classi	No	78,9	76,3	76,9
Gruppi di livello per classi aperte	No	20,1	21,8	21,9
Partecipazione a gare o competizioni interne alla scuola	No	14,5	17,9	25,3
Partecipazione a gare o competizioni esterne alla scuola	No	27,3	27,7	36,9
Giornate dedicate al recupero e al potenziamento	No	2,4	3,8	14,8
Partecipazione a corsi o progetti in orario curricolare	Si	44,6	47,1	52,9
Partecipazione a corsi o progetti in orario extra-curricolare	No	10,7	13	40,7
Altro	No	4,8	5,6	5,4

#### 3.3.c.1 Progettazione di moduli per il potenziamento delle competenze-SECONDARIA

Istituto:MIIC8A900C - Progettazione di moduli per il potenziamento delle competenze-SECONDARIA				
opzione	Situazione della scuola: MIIC8A900C	Riferimento Provinciale (% scuole in cui sono presenti gli aspetti seguenti)	Riferimento Regionale (% scuole in cui sono presenti gli aspetti seguenti)	Riferimento Nazionale (% scuole in cui sono presenti gli aspetti seguenti)
Gruppi di livello all'interno delle classi	No	70,5	71,8	76
Gruppi di livello per classi aperte	No	25,6	24,5	22,8
Partecipazione a gare o competizioni interne alla scuola	No	43,9	46	46,1
Partecipazione a gare o competizioni esterne alla scuola	Si	70,9	70,3	72,4
Giornate dedicate al recupero e al potenziamento	No	12,6	13,3	24,4
Partecipazione a corsi o progetti in orario curricolare	Si	60	59,2	61,8
Partecipazione a corsi o progetti in orario extra-curricolare	No	69,5	69,6	73,9
Altro	No	6,3	6,4	6,6

#### Domande Guida

Quali gruppi di studenti presentano maggiori difficoltà di apprendimento?

Quali interventi sono realizzati per rispondere alle difficoltà di apprendimento degli studenti?

Sono previste forme di monitoraggio e valutazione dei risultati raggiunti dagli studenti con maggiori difficoltà?

Gli interventi che la scuola realizza per supportare gli studenti con maggiori difficoltà sono efficaci?

In che modo la scuola favorisce il potenziamento degli studenti con particolari attitudini disciplinari?

Gli interventi di potenziamento realizzati sono efficaci?

Nel lavoro d'aula quali interventi individualizzati in funzione dei bisogni educativi degli studenti vengono utilizzati?

Quanto è diffuso l'utilizzo di questi interventi nelle varie classi della scuola?

**Punti di Forza (Digitare al max 1500 caratteri)**


**Punti di Debolezza (Digitare al max 1500 caratteri)**

Nell'anno scolastico 2014-15 sono stati realizzati corsi di recupero in orario extracurricolare per alunni con difficoltà nel profitto scolastico per un totale di 50 ore (alunni suddivisi in tre gruppi per il recupero in matematica-scienze). Tali interventi di recupero sono stati indirizzati in particolare ad alunni stranieri, per i quali alle difficoltà legate in generale alla poca conoscenza della lingua italiana si aggiungono quelle legate alla terminologia specifica utilizzata nelle materie tecnico-scientifiche.

Si avverte la necessità di realizzare in maniera più efficace il monitoraggio degli alunni che nella scuola secondaria manifestano difficoltà nel profitto scolastico e di programmare in modo più efficace gli interventi di recupero durante tutto l'anno scolastico.  
Sono poco sviluppate le attività di potenziamento rivolte agli alunni più capaci.



**Rubrica di valutazione e Motivazione del giudizio assegnato**

<b>Rubrica di Valutazione</b>	
<b>Criterio di qualità: La scuola cura l'inclusione degli studenti con bisogni educativi speciali, valorizza le differenze culturali, adegua l'insegnamento ai bisogni formativi di ciascun allievo attraverso percorsi di recupero e potenziamento.</b>	<b>Situazione della scuola</b>
Le attività realizzate dalla scuola sono insufficienti a garantire l'inclusione degli studenti che hanno specifici bisogni formativi. La scuola non dedica sufficiente attenzione ai temi interculturali. La differenziazione dei percorsi didattici in funzione dei bisogni educativi degli studenti è assente o insufficiente, oppure singoli insegnanti realizzano percorsi differenziati in poche classi, senza forme di coordinamento delle attività a livello di scuola.	1 - Molto critica
	2 -
Le attività realizzate dalla scuola per gli studenti che necessitano di inclusione sono sufficienti. La qualità degli interventi didattici per gli studenti che necessitano di inclusione è in generale accettabile, ma ci sono aspetti da migliorare. Gli obiettivi educativi per questi studenti sono scarsamente definiti e il loro raggiungimento non viene monitorato. La scuola dedica un'attenzione appena sufficiente ai temi interculturali. La differenziazione dei percorsi didattici in funzione dei bisogni educativi degli studenti è sufficientemente strutturata a livello di scuola, ma andrebbe migliorata. Gli obiettivi educativi sono poco specifici e non sono presenti forme di monitoraggio e valutazione per verificarne il raggiungimento. Gli interventi individualizzati nel lavoro d'aula sono poco diffusi a livello di scuola.	3 - Con qualche criticità
	4 -
Le attività realizzate dalla scuola per gli studenti che necessitano di inclusione sono efficaci. In generale le attività didattiche sono di buona qualità, anche se ci sono aspetti che possono essere migliorati. Il raggiungimento degli obiettivi previsti per gli studenti che necessitano di inclusione sono costantemente monitorati. La scuola promuove il rispetto delle differenze e della diversità culturale. La differenziazione dei percorsi didattici in funzione dei bisogni educativi degli studenti è piuttosto strutturata a livello di scuola. Gli obiettivi educativi sono definiti e sono presenti modalità di verifica degli esiti, anche se non in tutti i casi. Gli interventi realizzati sono efficaci per un buon numero di studenti destinatari delle azioni di differenziazione. Gli interventi individualizzati nel lavoro d'aula sono piuttosto diffusi a livello di scuola.	 5 - Positiva
	6 -
Nelle attività di inclusione sono attivamente coinvolti diversi soggetti (docenti curricolari, di sostegno, tutor, famiglie, enti locali, associazioni) compreso il gruppo dei pari. Le attività didattiche per gli studenti che necessitano di inclusione sono di buona qualità. Il raggiungimento degli obiettivi previsti per gli studenti che necessitano di inclusione sono costantemente monitorati e a seguito di ciò, se necessario, gli interventi vengono rimodulati. La scuola promuove efficacemente il rispetto delle diversità. La differenziazione dei percorsi didattici in funzione dei bisogni educativi degli studenti è ben strutturata a livello di scuola; le attività rivolte ai diversi gruppi di studenti raggiungono tutti i potenziali destinatari. Gli obiettivi educativi sono ben definiti e sono adottate modalità di verifica degli esiti. Gli interventi realizzati sono efficaci per la maggioranza degli studenti destinatari delle azioni di differenziazione. In tutta la scuola gli interventi individualizzati sono utilizzati in maniera sistematica nel lavoro d'aula.	7 - Eccellente

**Motivazione del giudizio assegnato**

La popolazione scolastica è caratterizzata dall'elevata percentuale di alunni stranieri, alcuni dei quali per di più provenienti da famiglie di scarse risorse economiche e con difficoltà culturali dovute anche al fatto che i genitori a volte non parlano l'italiano e mantengono all'interno della famiglia l'uso della lingua di origine. La scuola dedica considerevoli risorse, sia in termini di docenti impegnati nella realizzazione di corsi di italiano L2 per piccoli gruppi di alunni differenziati secondo il livello di conoscenza dell'italiano, sia in termini economici che di uso degli spazi, alla cura degli alunni stranieri e i loro progressi sono monitorati. In questo lavoro la scuola si giova anche della collaborazione di associazioni esterne.

Si avverte però la necessità di realizzare in maniera più efficace il monitoraggio degli alunni che, a prescindere dalla cittadinanza italiana o no, nella scuola secondaria manifestano difficoltà nel profitto scolastico, e di programmare in modo più efficace gli interventi di recupero durante tutto l'anno scolastico.

### 3A.4 Continuita' e orientamento

#### Subarea: Continuita'

##### 3.4.a Attivita' di continuita'

###### 3.4.a.1 Azioni attuate per la continuita'-PRIMARIA

Istituto:MIIC8A900C - Azioni attuate per la continuita'-PRIMARIA				
opzione	Situazione della scuola: MIIC8A900C	Riferimento Provinciale (% scuole in cui sono presenti gli aspetti seguenti)	Riferimento Regionale (% scuole in cui sono presenti gli aspetti seguenti)	Riferimento Nazionale (% scuole in cui sono presenti gli aspetti seguenti)
Incontri tra insegnanti dell'infanzia e della primaria per scambio di informazioni utili alla formazione delle classi	Si	98,6	99	97,5
Incontri tra insegnanti dell'infanzia e della primaria per definire le competenze in uscita e in entrata	Si	67,5	68	75,8
Visita della scuola primaria da parte dei bambini dell'infanzia	Si	97,9	98,2	95,7
Attivita' educative per i bambini dell'infanzia con insegnanti della primaria	No	61,6	63,4	60,8
Attivita' educative comuni tra bambini dell'infanzia e della primaria	Si	74	76,1	75,7
Trasmissione dall'infanzia alla primaria di fascicoli articolati sul percorso formativo dei singoli studenti	Si	61,9	67,7	61,3
Altro	No	21,5	19,9	16,4

###### 3.4.a.1 Azioni attuate per la continuita'-SECONDARIA

Istituto:MIIC8A900C - Azioni attuate per la continuita'-SECONDARIA				
opzione	Situazione della scuola: MIIC8A900C	Riferimento Provinciale (% scuole in cui sono presenti gli aspetti seguenti)	Riferimento Regionale (% scuole in cui sono presenti gli aspetti seguenti)	Riferimento Nazionale (% scuole in cui sono presenti gli aspetti seguenti)
Incontri tra insegnanti della primaria e della secondaria per scambio di informazioni utili alla formazione delle classi	Si	99,3	99,4	97,4
Incontri tra insegnanti della primaria e della secondaria per definire le competenze in uscita e in entrata	No	65,6	67,6	74,3
Visita della scuola secondaria da parte degli studenti della primaria	Si	96,8	97,4	95,5
Attivita' educative per studenti della primaria con insegnanti della secondaria	Si	64,9	66,2	70,4
Attivita' educative comuni tra studenti della primaria e della secondaria	No	58,2	59,4	67,7
Trasmissione dalla primaria alla secondaria di fascicoli articolati sul percorso formativo dei singoli studenti	No	49,8	54	48,6
Altro	No	21,4	20,5	17,1

#### Domande Guida

Gli insegnanti di ordini di scuola diversi si incontrano per parlare della formazione delle classi?

Quali azioni realizza la scuola per garantire la continuita' educativa per gli studenti nel passaggio da un ordine di scuola all'altro?

La scuola monitora i risultati degli studenti nel passaggio da un ordine di scuola all'altro?

Gli interventi realizzati per garantire la continuita' educativa sono efficaci?

Punti di Forza (Digitare al max 1500 caratteri)	Punti di Debolezza (Digitare al max 1500 caratteri)
<p>La scuola organizza, soprattutto a livello di scuola primaria, tutte quelle attività che garantiscono la continuità che sono attuate anche dalla maggior parte delle altre scuole. Gli insegnanti della scuola primaria formano le classi prime sulla base delle informazioni scritte fornite dalle scuole dell'infanzia di provenienza degli alunni e di incontri con le insegnanti nel caso della scuola dell'infanzia del nostro Istituto. Gli insegnanti della scuola secondaria si incontrano con gli insegnanti della scuola primaria per la formazione delle classi.</p> <p>Per il passaggio dalla scuola primaria alle classi di indirizzo musicale della scuola secondaria vengono organizzati diversi incontri di orientamento durante l'anno scolastico con presentazione dei diversi strumenti musicali agli alunni delle classi quinte.</p> <p>Negli incontri di scuola aperta che precedono le iscrizioni vengono organizzati laboratori in cui gli alunni in entrata e quelli già presenti nella scuola lavorano insieme.</p>	<p>Si avverte la necessità di organizzare incontri di presentazione della scuola primaria ai genitori non solo nella scuola primaria stessa, ma anche presso le varie scuole dell'infanzia del territorio, per cercare di contrastare l'esodo di famiglie verso scuole di altri comuni.</p> <p>E' mancato finora un'azione di continuità degli insegnanti di sostegno nei riguardi degli alunni disabili che passano dalla scuola primaria alla scuola secondaria.</p>

## Subarea: Orientamento

### 3.4.b Attività di orientamento


#### 3.4.b.1 Azioni attuate per l'orientamento-SECONDARIA

Istituto:MIIC8A900C - Azioni attuate per l'orientamento-SECONDARIA				
opzione	Situazione della scuola: MIIC8A900C	Riferimento Provinciale (% scuole in cui sono presenti gli aspetti seguenti)	Riferimento Regionale (% scuole in cui sono presenti gli aspetti seguenti)	Riferimento Nazionale (% scuole in cui sono presenti gli aspetti seguenti)
Percorsi di orientamento per la comprensione di se' e delle proprie inclinazioni	Si	95,1	95,9	82,6
Collaborazione con soggetti esterni per le attività di orientamento	No	77,2	77,8	57,7
Utilizzo di strumenti per l'orientamento	No	58,2	65,5	55,7
Presentazione agli studenti dei diversi indirizzi di scuola secondaria di II grado	Si	98,6	99	98,2
Monitoraggio degli studenti dopo l'uscita dalla scuola	Si	59,6	48,3	31,7
Incontri individuali degli studenti con i docenti referenti per l'orientamento per ricevere supporto nella scelta della scuola superiore	Si	64,6	59,7	63,3
Predisposizione di un modulo articolato per il consiglio orientativo da consegnare agli studenti	Si	88,1	88,1	74
Altro	No	38,2	35,1	25,7

Domande Guida
La scuola realizza percorsi di orientamento per la comprensione di se' e delle proprie inclinazioni? Quali classi sono coinvolte? Questi percorsi coinvolgono tutte le sezioni/plessi della scuola?
La scuola realizza attività di orientamento finalizzate alla scelta del percorso scolastico/universitario successivo? Queste attività coinvolgono le realtà scolastiche/universitarie significative del territorio?
La scuola realizza attività di orientamento al territorio e alle realtà produttive e professionali?
La scuola organizza incontri/attività rivolti alle famiglie sulla scelta del percorso scolastico/universitario successivo?
Le attività di orientamento coinvolgono tutte le sezioni/plessi della scuola?
La scuola monitora quanti studenti seguono il consiglio orientativo? I consigli orientativi della scuola sono seguiti da un elevato numero di famiglie e studenti?

<b>Punti di Forza (Digitare al max 1500 caratteri)</b>	<b>Punti di Debolezza (Digitare al max 1500 caratteri)</b>
<p>La scuola attua una varietà di azioni di orientamento paragonabile a quella della maggior parte delle altre istituzioni scolastiche.</p> <p>La scuola organizza un servizio di orientamento a cura di un docente Funzione Strumentale per tutti gli alunni delle classi terze della scuola secondaria di 1° grado, per la scelta dell'indirizzo di studi nella scuola superiore.</p> <p>I diversi indirizzi di studio vengono presentati agli studenti e alle famiglie in incontri singoli; il consiglio orientativo della scuola è seguito da una percentuale di alunni superiore alla media nazionale. La scuola cerca di raccogliere informazioni sugli esiti degli alunni nel primo anno della scuola superiore.</p>	<p>Tra le attività di orientamento che una scuola potrebbe organizzare non sono state attuati finora né incontri collettivi di presentazione degli indirizzi delle scuole superiori del territorio con la partecipazione di docenti di tali scuole né partecipazioni a campus con presentazioni da parte di scuole superiori.</p>

**Rubrica di valutazione e Motivazione del giudizio assegnato**

<b>Rubrica di Valutazione</b>	
<b>Criterio di qualità: La scuola garantisce la continuità' dei percorsi scolastici e cura l'orientamento personale, scolastico e professionale degli studenti.</b>	<b>Situazione della scuola</b>
Le attività' di continuità' e/o di orientamento sono assenti o insufficienti, oppure singoli insegnanti realizzano attività' di continuità' e/o orientamento limitatamente ad alcune sezioni, senza forme di coordinamento a livello di scuola.	1 - Molto critica
	2 -
Le attività' di continuità' presentano un livello di strutturazione sufficiente anche se sono prevalentemente orientate alla formazione delle classi. Le attività' di orientamento coinvolgono almeno tutte le classi finali. La qualità' delle attività' proposte agli studenti e' in genere accettabile, anche se per lo più' limitate a presentare i diversi istituti scolastici/indirizzi di scuola superiore/corsi di studio universitari. La scuola non monitora i risultati delle proprie azioni di orientamento.	3 - Con qualche criticità'
	4 -
Le attività' di continuità' sono ben strutturate. La collaborazione tra i docenti di ordini di scuola diversi e' consolidata. La scuola realizza diverse attività' finalizzate ad accompagnare gli studenti nel passaggio da un ordine di scuola all'altro. Le attività' di orientamento sono ben strutturate e coinvolgono anche le famiglie. La scuola realizza percorsi finalizzati alla conoscenza di se' e delle proprie attitudini. Gli studenti dell'ultimo anno e le famiglie, oltre a partecipare alle presentazioni delle diverse scuole/indirizzi di studio universitario, sono coinvolti in attività' organizzate nelle scuole dell'ordine successivo o nelle università'. La scuola realizza attività' di orientamento alle realtà' produttive e professionali del territorio. La scuola monitora i risultati delle proprie azioni di orientamento; un buon numero di famiglie e studenti segue il consiglio orientativo della scuola.	 5 - Positiva
	6 -
Le attività' di continuità' sono organizzate in modo efficace. La collaborazione tra docenti di ordini di scuola diversi e' ben consolidata e si concretizza nella progettazione di attività' per gli studenti finalizzate ad accompagnarli nel passaggio tra un ordine di scuola e l'altro / all'università'. La scuola predispone informazioni articolate sul percorso scolastico dei singoli studenti e monitora gli esiti degli studenti nel passaggio da un ordine di scuola all'altro. La scuola realizza azioni di orientamento finalizzate a far emergere le inclinazioni individuali che coinvolgono più' classi, non solo quelle dell'ultimo anno. Inoltre propone attività' mirate a far conoscere l'offerta formativa presente sul territorio, anche facendo svolgere attività' didattiche nelle scuole/università' del territorio. La scuola ha compiuto una buona analisi delle inclinazioni individuali/attitudini degli studenti, tenendo conto di informazioni degli anni precedenti sulla propria popolazione studentesca e ha raccolto informazioni sui bisogni formativi del territorio. Le attività' di orientamento sono ben strutturate e pubblicizzate e coinvolgono anche le famiglie. La scuola monitora i risultati delle proprie azioni di orientamento; la stragrande maggioranza delle famiglie e degli studenti segue il consiglio orientativo della scuola.	7 - Eccellente

**Motivazione del giudizio assegnato**

La scuola organizza attività di continuità tra i diversi ordini di scuola, e cura il passaggio degli alunni dalla scuola dell'infanzia alla scuola primaria e dalla scuola primaria alla scuola secondaria di primo grado sia con passaggio di informazioni tra i docenti finalizzati alla formazione delle classi, sia con la presentazione alle famiglie dei nuovi corsi di studio e nel caso delle iscrizioni all'indirizzo musicale con la presentazione delle caratteristiche dei diversi strumenti musicali.

L'orientamento alla scuola secondaria di secondo grado è svolto a livello personale ma solo da docenti interni alla scuola, senza l'intervento di docenti delle scuole secondarie di secondo grado. I consigli orientativi sono in generale seguiti e la scuola cerca di avere informazioni sullo sviluppo degli studi dei suoi alunni nella scuola superiore.



### 3B Processi - Pratiche gestionali e organizzative

#### 3B.5 Orientamento strategico e organizzazione della scuola

##### Subarea: Missione e obiettivi prioritari

Domande Guida
La missione dell'istituto e le prioritari sono definite chiaramente?
La missione dell'istituto e le prioritari sono condivise all'interno della comunità scolastica? Sono rese note anche all'esterno, presso le famiglie e il territorio?

Punti di Forza (Digitare al max 1500 caratteri)	Punti di Debolezza (Digitare al max 1500 caratteri)
La missione dell'Istituto e le priorità sono chiaramente definite e presentate nelle pagine introduttive del POF. Missione e priorità da inserire nel POF sono state discusse e approvate nei competenti organi collegiali. I depliant informativi distribuiti alle famiglie in occasione degli incontri di presentazione della scuola e le pagine introduttive del diario scolastico distribuito agli alunni contengono una sintesi della missione, delle priorità strategiche e dell'organizzazione didattica dell'Istituto.	Il lavoro di esplicitazione della missione e degli obiettivi prioritari dell'Istituto è stato realizzato solo nell'ultimo anno scolastico e richiede probabilmente un ulteriore sviluppo.

##### Subarea: Controllo dei processi

Domande Guida
In che modo la scuola pianifica le azioni per il raggiungimento dei propri obiettivi?
In che modo la scuola monitora lo stato di avanzamento per il raggiungimento degli obiettivi? Quali meccanismi e strumenti di controllo sono adottati?

Punti di Forza (Digitare al max 1500 caratteri)	Punti di Debolezza (Digitare al max 1500 caratteri)
Gli strumenti attraverso i quali la scuola pianifica le azioni per il raggiungimento dei propri obiettivi sono i seguenti: a) il POF e gli altri documenti programmatici-regolamentativi (Regolamento di Istituto, Carta dei Servizi, Patto di Corresponsabilità, Piano Annuale Inclusività, ecc.); il piano annuale della attività dei docenti e del personale ATA; il Programma Annuale. Il monitoraggio avviene: per quanto riguarda il POF e gli altri documenti programmatici-regolamentativi tramite le apposite riunioni degli organi collegiali competenti; per ciò che concerne il Programma Annuale nelle cadenze previste dalle norme tramite le apposite relazioni del DS e del DSGA e il parere degli organi di controllo.	Le occasioni di controllo e monitoraggio delle azioni indicate nella sezione "Punti di Forza" sono a cadenza annuale o semestrale come prescritto dalle norme di riferimento. Mentre nella scuola primaria il controllo delle azioni per il raggiungimento degli obiettivi didattici è svolto nelle riunioni settimanali di programmazione, mancano analoghe occasioni di monitoraggio nella scuola secondaria.

##### Subarea: Organizzazione delle risorse umane



## 3.5.a Gestione delle funzioni strumentali

## 3.5.a.1 Modalita' di distribuzione delle risorse per le funzioni strumentali

Modalita' di distribuzione delle risorse per le funzioni strumentali				
		Riferimento Provinciale %	Riferimento Regionale %	Riferimento Nazionale %
Validi	Meno di 500 €	32,4	30,2	26,5
	Tra 500 e 700 €	25,9	28,6	32,5
	Tra 700 e 1000 €	24,8	26,7	28,8
	Più di 1000 €	16,9	14,5	12,3
	n.d.			
Situazione della scuola: MIIC8A900C		Più di 1000 €		

### 3.5.b Gestione del Fondo di Istituto

#### 3.5.b.1 Ripartizione del FIS tra insegnanti e personale ATA

<b>Istituto:MIIC8A900C % - Ripartizione del FIS tra insegnanti e personale ATA</b>				
opzione	Situazione della scuola: MIIC8A900C %	Riferimento Provinciale %	Riferimento Regionale %	Riferimento Nazionale %
Percentuale del FIS per gli insegnanti	75,90	74,8	75,1	72,8
Percentuale del FIS per gli ATA	24,10	25,2	24,9	27,3

## 3.5.b.2 Quota di insegnanti che percepisce il FIS

Istituto:MIIC8A900C % - Quota di insegnanti che percepisce il FIS				
opzione	Situazione della scuola: MIIC8A900C %	Riferimento Provinciale %	Riferimento Regionale %	Riferimento Nazionale %
Percentuale di insegnanti che usufruisce del FIS (rispetto al totale degli insegnanti)	73,27	71,2	76,1	70,4

**3.5.b.3 Quota di personale ATA che percepisce il FIS**

<b>Istituto:MIIC8A900C % - Quota di personale ATA che percepisce il FIS</b>				
opzione	Situazione della scuola: MIIC8A900C %	Riferimento Provinciale %	Riferimento Regionale %	Riferimento Nazionale %
Percentuale di personale ATA che usufruisce del FIS (rispetto al totale degli ATA)	86,36	84,7	87,6	82,7

**3.5.b.4 Insegnanti che percepiscono piu' di 500€ di FIS**

<b>Istituto:MIIC8A900C % - Insegnanti che percepiscono piu' di 500€ di FIS</b>				
opzione	Situazione della scuola: MIIC8A900C %	Riferimento Provinciale %	Riferimento Regionale %	Riferimento Nazionale %
Percentuale insegnanti che percepisce più di 500€ (rispetto al totale degli insegnanti che usufruisce del FIS)	8,11	15,9	16,7	22,8

**3.5.b.5 Personale ATA che percepisce piu' di 500€ di FIS**

<b>Istituto:MIIC8A900C % - Personale ATA che percepisce piu' di 500€ di FIS</b>				
opzione	Situazione della scuola: MIIC8A900C %	Riferimento Provinciale %	Riferimento Regionale %	Riferimento Nazionale %
Percentuale ATA che percepisce più di 500€ (rispetto al totale del personale ATA che usufruisce del FIS)	5,26	23,3	22,8	34,9

### 3.5.c Processi decisionali

#### 3.5.c.2 Modi dei processi decisionali - Scegliere le attivita' per ampliare l'offerta formativa

Istituto:MIIC8A900C - Modi dei processi decisionali - Scegliere le attivita' per ampliare l'offerta formativa				
opzione	Situazione della scuola: MIIC8A900C	Riferimento Provinciale %	Riferimento Regionale %	Riferimento Nazionale %
Collegio dei docenti	Si	93,8	90,8	90,5
Consiglio di istituto	No	22,4	20	18,9
Consigli di classe/interclasse	No	35,9	38,5	34,3
Il Dirigente scolastico	No	13,4	12,6	12,8
Lo staff del Dirigente scolastico	No	11,4	10,8	10,6
Un gruppo di lavoro, dipartimento o commissione	No	12,4	14,9	14,8
I singoli insegnanti	No	2,4	4,6	7,2

#### 3.5.c.2 Modi dei processi decisionali - Definire l'articolazione oraria

Istituto:MIIC8A900C - Modi dei processi decisionali - Definire l'articolazione oraria				
opzione	Situazione della scuola: MIIC8A900C	Riferimento Provinciale %	Riferimento Regionale %	Riferimento Nazionale %
Collegio dei docenti	Si	74,5	68	71,4
Consiglio di istituto	No	56,9	67,1	62
Consigli di classe/interclasse	No	1,4	2,3	3,1
Il Dirigente scolastico	No	27,6	28,2	29
Lo staff del Dirigente scolastico	No	11,4	10,8	10,6
Un gruppo di lavoro, dipartimento o commissione	No	15,5	10,1	10
I singoli insegnanti	No	0,7	0,6	0,6

#### 3.5.c.2 Modi dei processi decisionali - Scegliere le modalita' di lavoro degli studenti

Istituto:MIIC8A900C - Modi dei processi decisionali - Scegliere le modalita' di lavoro degli studenti				
opzione	Situazione della scuola: MIIC8A900C	Riferimento Provinciale %	Riferimento Regionale %	Riferimento Nazionale %
Collegio dei docenti	No	51	47	51,3
Consiglio di istituto	No	1	1,1	1,3
Consigli di classe/interclasse	Si	74,1	75	70,8
Il Dirigente scolastico	No	3,8	4,5	5,9
Lo staff del Dirigente scolastico	No	3,4	2,5	2,6
Un gruppo di lavoro, dipartimento o commissione	No	6,6	9	12,6
I singoli insegnanti	Si	37,6	40,9	36,7

#### 3.5.c.2 Modi dei processi decisionali - Progettare i contenuti del curricolo

Istituto:MIIC8A900C - Modi dei processi decisionali - Progettare i contenuti del curricolo				
opzione	Situazione della scuola: MIIC8A900C	Riferimento Provinciale %	Riferimento Regionale %	Riferimento Nazionale %
Collegio dei docenti	No	57,6	58,3	59,9
Consiglio di istituto	No	0,7	0,6	0,6
Consigli di classe/interclasse	No	35,5	30,6	32
Il Dirigente scolastico	No	3,8	3,1	5,6
Lo staff del Dirigente scolastico	No	3,1	3,4	4
Un gruppo di lavoro, dipartimento o commissione	Si	63,1	66,9	65,3
I singoli insegnanti	No	16,6	19	15,1

#### 3.5.c.2 Modi dei processi decisionali - Stabilire l'impostazione della valutazione degli studenti

Istituto:MIIC8A900C - Modi dei processi decisionali - Stabilire l'impostazione della valutazione degli studenti				
opzione	Situazione della scuola: MIIC8A900C	Riferimento Provinciale %	Riferimento Regionale %	Riferimento Nazionale %
Collegio dei docenti	Si	89,7	90,8	89,9
Consiglio di istituto	No	0,7	0,9	1,3
Consigli di classe/interclasse	No	34,8	33,6	35,9
Il Dirigente scolastico	No	14,5	13,9	13,2
Lo staff del Dirigente scolastico	No	3,4	4,3	4,6
Un gruppo di lavoro, dipartimento o commissione	No	32,8	35,2	35,3
I singoli insegnanti	No	5,5	4,6	4,1

### 3.5.c.2 Modi dei processi decisionali - Definire i criteri per la formazione delle classi

Istituto:MIIC8A900C - Modi dei processi decisionali - Definire i criteri per la formazione delle classi				
opzione	Situazione della scuola: MIIC8A900C	Riferimento Provinciale %	Riferimento Regionale %	Riferimento Nazionale %
Collegio dei docenti	Si	78,3	76,2	77,3
Consiglio di istituto	Si	66,9	66	67,3
Consigli di classe/interclasse	No	0	1	2
Il Dirigente scolastico	No	18,6	19,5	21
Lo staff del Dirigente scolastico	No	3,8	4,7	5,4
Un gruppo di lavoro, dipartimento o commissione	No	20,7	20,8	14,7
I singoli insegnanti	No	0	0,3	0,1

### 3.5.c.2 Modi dei processi decisionali - Individuare come ripartire i fondi del bilancio scolastico

Istituto:MIIC8A900C - Modi dei processi decisionali - Individuare come ripartire i fondi del bilancio scolastico				
opzione	Situazione della scuola: MIIC8A900C	Riferimento Provinciale %	Riferimento Regionale %	Riferimento Nazionale %
Collegio dei docenti	No	23,4	22,8	24,1
Consiglio di istituto	Si	58,3	59	59,9
Consigli di classe/interclasse	No	0,3	1,1	0,7
Il Dirigente scolastico	Si	74,1	73,2	72,3
Lo staff del Dirigente scolastico	No	27,6	28,8	25,3
Un gruppo di lavoro, dipartimento o commissione	No	4,1	3,6	3,5
I singoli insegnanti	No	0,3	0,1	0

### 3.5.c.2 Modi dei processi decisionali - Coordinare l'elaborazione dei metodi didattici

Istituto:MIIC8A900C - Modi dei processi decisionali - Coordinare l'elaborazione dei metodi didattici				
opzione	Situazione della scuola: MIIC8A900C	Riferimento Provinciale %	Riferimento Regionale %	Riferimento Nazionale %
Collegio dei docenti	No	29,7	33,1	34
Consiglio di istituto	No	1	1	0,6
Consigli di classe/interclasse	Si	47,2	42,7	41,5
Il Dirigente scolastico	No	22,1	23,9	22,5
Lo staff del Dirigente scolastico	No	15,2	13,6	14,6
Un gruppo di lavoro, dipartimento o commissione	No	34,1	39,4	42,1
I singoli insegnanti	Si	17,9	18,1	18,3

### 3.5.c.2 Modi dei processi decisionali - Scegliere gli argomenti per l'aggiornamento degli insegnanti



Istituto:MIIC8A900C - Modi dei processi decisionali - Scegliere gli argomenti per l'aggiornamento degli insegnanti				
opzione	Situazione della scuola: MIIC8A900C	Riferimento Provinciale %	Riferimento Regionale %	Riferimento Nazionale %
Collegio dei docenti	No	85,2	86	90,5
Consiglio di istituto	No	0,7	1,3	1,3
Consigli di classe/interclasse	No	1	1,5	3,4
Il Dirigente scolastico	Si	54,8	53,8	42,8
Lo staff del Dirigente scolastico	No	20,7	24,3	21,7
Un gruppo di lavoro, dipartimento o commissione	No	13,8	11,6	14,5
I singoli insegnanti	No	7,9	8,2	7,4

### 3.5.d Impatto delle assenze degli insegnanti sull'organizzazione

#### 3.5.d.1234 Impatto delle assenze degli insegnanti sull'organizzazione-PRIMARIA

Istituto:MIIC8A900C % - Impatto delle assenze degli insegnanti sull'organizzazione-PRIMARIA				
opzione	Situazione della scuola: MIIC8A900C %	Riferimento Provinciale %	Riferimento Regionale %	Riferimento Nazionale %
Percentuale di ore di supplenza svolte dagli insegnanti esterni	69,14	53,8	55,4	55,6
Percentuale di ore di supplenza retribuite svolte dagli insegnanti interni	2,86	5,1	4,5	2,6
Percentuale di ore di supplenza non retribuite svolte dagli insegnanti interni	2,29	25	25,8	24,3
Percentuale di ore non coperte	25,71	18,6	16	18,5

#### 3.5.d.1234 Impatto delle assenze degli insegnanti sull'organizzazione-SECONDARIA

Istituto:MIIC8A900C % - Impatto delle assenze degli insegnanti sull'organizzazione-SECONDARIA				
opzione	Situazione della scuola: MIIC8A900C %	Riferimento Provinciale %	Riferimento Regionale %	Riferimento Nazionale %
Percentuale di ore di supplenza svolte dagli insegnanti esterni	48,98	35,9	39	40,1
Percentuale di ore di supplenza retribuite svolte dagli insegnanti interni	4,49	5,5	8,4	8,8
Percentuale di ore di supplenza non retribuite svolte dagli insegnanti interni	34,69	38	34,9	29,6
Percentuale di ore non coperte	11,84	21,9	19,6	23,6

#### Domande Guida

C'e' una chiara divisione dei compiti (o delle aree di attivita') tra i docenti con incarichi di responsabilita'?

C'e' una chiara divisione dei compiti (o delle aree di attivita') tra il personale ATA?

Punti di Forza (Digitare al max 1500 caratteri)	Punti di Debolezza (Digitare al max 1500 caratteri)
<p>La distribuzione delle risorse del FIS tra gli insegnanti e tra il personale ATA corrisponde in linea di massima alla situazione media delle altre scuole, con però una percentuale inferiore di personale che percepisce compensi elevati. Ciò corrisponde al fatto che le risorse economiche non sono distribuite in modo uniforme, ma vengono maggiormente ricompensate alcune posizioni che corrispondono a incarichi di maggiore responsabilità o di maggiore carico di lavoro all'interno del funzionigramma della scuola, che definisce in modo chiaro le responsabilità delle varie figure che operano nella scuola. Gli ambiti decisionali relativi ai vari processi attuati nella scuola corrispondono in tutti i casi (come d'altra parte nella maggior parte delle scuole a livello sia locale sia nazionale) a quelli fissati a livello normativo (D.Lgs 297/94, DPR 275/99, DI 44/2001) dimostrando così la correttezza dell'azione amministrativa svolta nella scuola.</p>	<p>Il dato relativo alle assenze del personale sembra rilevante, anche se non si dispone di un termine di confronto con altre scuole. Non si dispone di sufficienti risorse per far sempre fronte a tali assenze con supplenze, per cui è necessario ricorrere ad altri metodi come la divisione delle classi. Il dato relativo alle ore di assenza di insegnanti non coperte da supplenze è, per la scuola primaria, notevolmente superiore alla media.</p>

#### Subarea: Gestione delle risorse economiche

### 3.5.e Progetti realizzati

#### 3.5.e.1 Ampiezza dell'offerta dei progetti

Istituto:MIIC8A900C - Ampiezza dell'offerta dei progetti				
opzione	Situazione della scuola: MIIC8A900C	Riferimento Provinciale	Riferimento Regionale	Riferimento Nazionale
Ampiezza dell'offerta dei progetti	12	13,18	14,13	10,39

**3.5.e.2 Indice di frammentazione dei progetti**

<b>Istituto:MIIC8A900C - Indice di frammentazione dei progetti</b>				
opzione	Situazione della scuola: MIIC8A900C	Riferimento Provinciale	Riferimento Regionale	Riferimento Nazionale
Indice di frammentazione dei progetti - spesa media per progetto (in euro)	4802,50	7577,38	6829,06	7851,74

**3.5.e.3 Indice di spesa dei progetti per alunno**

<b>Istituto:MIIC8A900C - Indice di spesa dei progetti per alunno</b>				
opzione	Situazione della scuola: MIIC8A900C	Riferimento Provinciale	Riferimento Regionale	Riferimento Nazionale
Indice di spesa per progetti per alunno (in euro)	86,92	89,08	88,46	84,12

**3.5.e.4 Indice di spesa per la retribuzione del personale nei progetti**

<b>Istituto:MIIC8A900C % - Indice di spesa per la retribuzione del personale nei progetti</b>				
opzione	Situazione della scuola: MIIC8A900C %	Riferimento Provinciale %	Riferimento Regionale %	Riferimento Nazionale %
Indice di spesa per la retribuzione del personale nei progetti	21,31	11,5	11,82	16,87

### 3.5.f Progetti prioritari

#### 3.5.f.1 Tipologia relativa dei progetti

Istituto:MIIC8A900C - Tipologia relativa dei progetti				
opzione	Situazione della scuola: MIIC8A900C	Riferimento Provinciale (% scuole che ha realizzato progetti per argomento)	Riferimento Regionale (% scuole che ha realizzato progetti per argomento)	Riferimento Nazionale (% scuole che ha realizzato progetti per argomento)
Formazione e aggiornamento del personale	0	10,7	11,5	15,5
Abilita' linguistiche/lettura/biblioteca	0	7,9	8,2	13,3
Abilita' logico-matematiche e scientifiche	0	5,9	4,8	9,4
Prevenzione del disagio - inclusione	1	53,1	55,2	48,5
Lingue straniere	0	33,1	35,3	28,4
Tecnologie informatiche (TIC)	0	13,1	13,6	11,6
Attivita' artistico-espressive	1	42,8	39,1	36,6
Educazione alla convivenza civile	0	23,8	28,9	27,3
Sport	0	29,7	29	20,6
Orientamento - accoglienza - continuita'	0	19,7	17,2	14,9
Progetto trasversale d'istituto	1	11,7	14,8	17
Altri argomenti	0	17,9	17,8	17,2

**3.5.f.2 Durata media dei progetti**

<b>Istituto:MIIC8A900C - Durata media dei progetti</b>				
opzione	Situazione della scuola: MIIC8A900C	Riferimento Provinciale	Riferimento Regionale	Riferimento Nazionale
Durata media dei progetti (in anni)	1,33	4,6	4	2,6



**3.5.f.3 Indice di concentrazione della spesa per i progetti**

<b>Istituto:MIIC8A900C % - Indice di concentrazione della spesa per i progetti</b>				
opzione	Situazione della scuola: MIIC8A900C %	Riferimento Provinciale %	Riferimento Regionale %	Riferimento Nazionale %
Indice di concentrazione della spesa per i progetti - percentuale di spesa per i 3 progetti più importanti	26,55	34,5	33,5	39,7

**3.5.f.4 Importanza relativa dei progetti**

<b>Istituto:MIIC8A900C - Importanza relativa dei progetti</b>	
	Situazione della scuola: MIIC8A900C
Progetto 1	Corsi italiano L2 - Elevatissima percentuale di alunni stranieri anche di recente immigrazione e alunni nomadi
Progetto 2	Attivita' musicali - Si tratta di una scuola secondaria ad indirizzo musicale
Progetto 3	Diritto allo studio - La scuola opera in un'area svantaggiata dal punto di vista economico-sociale con numerose famiglie in situaaazione precaria

## 3.5.f.5 Coinvolgimento relativo nei progetti

Coinvolgimento relativo nei progetti				
		Riferimento Provinciale %	Riferimento Regionale %	Riferimento Nazionale %
Validi	Nessun coinvolgimento	5,5	5,9	25,1
	Basso coinvolgimento	13,4	11,6	18,3
	Alto coinvolgimento	81	82,5	56,6
Situazione della scuola: MIIC8A900C		Basso coinvolgimento		


## Domande Guida

Quale coerenza tra le scelte educative adottate (es. Piano dell'Offerta Formativa) e l'allocazione delle risorse economiche (es. programma annuale)?

Le spese per i progetti si concentrano sulle tematiche ritenute prioritarie dalla scuola?

Punti di Forza (Digitare al max 1500 caratteri)	Punti di Debolezza (Digitare al max 1500 caratteri)
<p>La numerosità dei progetti realizzati dalla scuola e la spesa media per alunno relativa ai progetti sono in linea con i valori medi regionali e nazionali.</p> <p>Ai tre progetti considerati prioritari secondo gli obiettivi individuati nel Piano dell'Offerta Formativa è allocata una frazione considerevole delle risorse economiche, considerando anche che altri progetti concorrono alla realizzazione degli stessi obiettivi.</p> <p>C'è corrispondenza tra gli obiettivi definiti nel POF e lo schema di distribuzione delle risorse del Programma Annuale.</p>	<p>Nulla da segnalare.</p>

**Rubrica di valutazione e Motivazione del giudizio assegnato**

<b>Rubrica di Valutazione</b>		
<b>Criterio di qualità: La scuola individua le priorit� da raggiungere e le persegue dotandosi di sistemi di controllo e monitoraggio, individuando ruoli di responsabilit� e compiti per il personale, convogliando le risorse economiche sulle azioni ritenute prioritarie.</b>	<b>Situazione della scuola</b>	
La missione della scuola e le priorit� non sono state definite oppure sono state definite in modo vago. Non sono presenti forme di controllo o monitoraggio delle azioni. La definizione delle responsabilit� e dei compiti tra le diverse componenti scolastiche e' poco chiara o non e' funzionale all'organizzazione delle attivita'. Le risorse economiche e materiali sono sottoutilizzate, oppure sono disperse nella realizzazione di molteplici attivita' e non sono indirizzate al raggiungimento degli obiettivi prioritari.		1 - Molto critica
		2 -
La scuola ha definito la missione e le priorit�, anche se la loro condivisione nella comunit� scolastica e con le famiglie e il territorio e' da migliorare. Il controllo e il monitoraggio delle azioni sono attuati in modo non strutturato. e' presente una definizione delle responsabilit� e dei compiti tra le diverse componenti scolastiche, anche se non tutti i compiti sono chiari e funzionali all'organizzazione delle attivita'. Le risorse economiche e materiali sono convogliate solo parzialmente nel perseguimento degli obiettivi prioritari dell'istituto.		3 - Con qualche criticita'
		4 -
La scuola ha definito la missione e le priorit�; queste sono condivise nella comunit� scolastica, con le famiglie e il territorio. La scuola utilizza forme di controllo strategico o monitoraggio dell'azione. Responsabilit� e compiti delle diverse componenti scolastiche sono individuati chiaramente. Una buona parte delle risorse economiche e' impiegata per il raggiungimento degli obiettivi prioritari della scuola. La scuola e' impegnata a raccogliere finanziamenti aggiuntivi oltre quelli provenienti dal MIUR.		5 - Positiva
		6 -
La scuola ha definito la missione e le priorit� e queste sono condivise nella comunit� scolastica, con le famiglie e il territorio. Per raggiungere tali priorit� la scuola ha individuato una serie di strategie e azioni. La scuola utilizza forme di controllo strategico o di monitoraggio dell'azione, che permettono di riorientare le strategie e riprogettare le azioni. Responsabilit� e compiti sono individuati chiaramente e sono funzionali alle attivita' e alle priorit�. Le risorse economiche e materiali della scuola sono sfruttate al meglio e sono convogliate nella realizzazione delle priorit�. La scuola e' impegnata a raccogliere finanziamenti aggiuntivi oltre quelli provenienti dal MIUR e li investe per il perseguimento della propria missione.		7 - Eccellente

**Motivazione del giudizio assegnato**

La missione dell'Istituto e le priorit  sono chiaramente definite e condivise con insegnanti e genitori. E' buona la collaborazione con l'Ente Locale e con le associazioni del territorio per la realizzazione della missione dell'Istituto. Documenti programmatici e regolamentativi, progetti e distribuzione delle risorse umane ed economiche sono coerenti con la missione e gli obiettivi. Le risorse economiche sono insufficienti ma la scuola   impegnata nella ricerca di finanziamenti aggiuntivi oltre quelli provenienti dal MIUR e dall'Ente Locale.

Deve ancora essere implementato un sistema di controllo e monitoraggio a breve termine sia della realizzazione dei progetti sia dell'azione didattica nella scuola secondaria di primo grado.

## 3B.6 Sviluppo e valorizzazione delle risorse umane

### Subarea: Formazione

#### 3.6.a Offerta di formazione per gli insegnanti

##### 3.6.a.1 Ampiezza dell'offerta di formazione per gli insegnanti

Istituto:MIIC8A900C - Ampiezza dell'offerta di formazione per gli insegnanti				
opzione	Situazione della scuola: MIIC8A900C	Riferimento Provinciale	Riferimento Regionale	Riferimento Nazionale
Numero di progetti di formazione per gli insegnanti	n.d.	2	2,3	2,3

## 3.6.a.2 Tipologia degli argomenti della formazione

Istituto:MIIC8A900C - Tipologia degli argomenti della formazione				
opzione	Situazione della scuola: MIIC8A900C	Riferimento Provinciale (% scuole che ha realizzato progetti per argomento)	Riferimento Regionale (% scuole che ha realizzato progetti per argomento)	Riferimento Nazionale (% scuole che ha realizzato progetti per argomento)
Curricolo e discipline	0	11,4	16,9	21,7
Temi multidisciplinari	0	8,3	7,6	6
Metodologia - Didattica generale	0	14,1	16,6	15,3
Valutazione degli apprendimenti, certificazione delle competenze, valutazione interna - autovalutazione	0	6,6	6,1	5,6
Tecnologie informatiche e loro applicazione all'attivit� didattica	0	14,8	18,2	21,1
Aspetti normativi e ordinamenti scolastici	0	51,4	54,4	46
Inclusione studenti con disabilit�	0	13,8	16,7	16,5
Inclusione studenti con cittadinanza non italiana	0	0	2,2	2,2
Orientamento	0	1,4	1,9	1,2
Altro	0	9,3	10,6	9,8

**3.6.a.3 Insegnanti coinvolti nella formazione**

<b>Istituto:MIIC8A900C % - Insegnanti coinvolti nella formazione</b>				
opzione	Situazione della scuola: MIIC8A900C %	Riferimento Provinciale %	Riferimento Regionale %	Riferimento Nazionale %
Percentuale media di insegnanti coinvolti nei progetti di formazione o aggiornamento attivati	n.d.	34,3	30,6	34,1

**3.6.a.4 Spesa media per insegnante per la formazione**

<b>Istituto:MIIC8A900C - Spesa media per insegnante per la formazione</b>				
opzione	Situazione della scuola: MIIC8A900C	Riferimento Provinciale	Riferimento Regionale	Riferimento Nazionale
Spesa media per insegnante per progetti di formazione (in euro)	n.d.	25,7	28,3	36,8



## 3.6.a.5 Numero medio di ore di formazione per insegnante

Istituto:MIIC8A900C - Numero medio di ore di formazione per insegnante				
opzione	Situazione della scuola: MIIC8A900C	Riferimento Provinciale	Riferimento Regionale	Riferimento Nazionale
Numero medio di ore di formazione per insegnante	n.d.	0,4	0,4	0,5

**Domande Guida**

La scuola raccoglie le esigenze formative dei docenti e del personale ATA?

Quali temi per la formazione la scuola promuove e perché (es. curriculum e competenze, bisogni educativi speciali, tecnologie didattiche, ecc.)?

Qual è la qualità delle iniziative di formazione promosse dalla scuola?

Quali ricadute hanno le iniziative di formazione nell'attività ordinaria della scuola?

**Punti di Forza (Digitare al max 1500 caratteri)**

Nell'anno scolastico 2014/15 la scuola ha fornito a tutto il personale (docenti e personale ATA) la formazione obbligatoria per tutti i lavoratori sulla sicurezza negli ambienti di lavoro, e alle figure sensibili (primo soccorso, antincendio, RLS, ecc.) la formazione specifica per il loro ruolo, a cui non si era provveduto negli anni precedenti. Nel successivo anno scolastico 2015/16 si è avviato un percorso di formazione su curriculum, competenze e valutazione. Considerando questa offerta di formazione il numero di ore di formazione per insegnante e la spesa media per insegnante per attività di formazione risultano ben superiori alla media delle altre scuole.

**Punti di Debolezza (Digitare al max 1500 caratteri)**

La dotazione tecnologica (pc e LIM) e di laboratori scientifici della scuola è ora adeguata, ma non è ancora sufficiente la formazione della maggior parte dei docenti all'uso delle tecnologie. In questa direzione dovrà essere impostata la formazione in futuro.

**Subarea: Valorizzazione delle competenze****Domande Guida**

La scuola raccoglie le competenze del personale (es. curriculum, esperienze formative, corsi frequentati)?

Come sono valorizzate le risorse umane?

La scuola utilizza il curriculum o le esperienze formative fatte dai docenti per una migliore gestione delle risorse umane (es. assegnazione di incarichi, suddivisione del personale)?

**Punti di Forza (Digitare al max 1500 caratteri)**

Nulla da segnalare.

**Punti di Debolezza (Digitare al max 1500 caratteri)**

La scuola non raccoglie in modo sistematico documentazione sulle competenze e sulle esperienze formative del personale e gestisce le risorse umane solo in base a informazioni raccolte in modo informale.

**Subarea: Collaborazione tra insegnanti**

## 3.6.b Gruppi di lavoro degli insegnanti

## 3.6.b.1 Tipologia degli argomenti dei gruppi di lavoro

Istituto:MIIC8A900C - Tipologia degli argomenti dei gruppi di lavoro				
opzione	Situazione della scuola: MIIC8A900C	Riferimento Provinciale (% scuole che ha attivato gruppi per argomento)	Riferimento Regionale (% scuole che ha attivato gruppi per argomento)	Riferimento Nazionale (% scuole che ha attivato gruppi per argomento)
Criteri comuni per la valutazione degli studenti	No	43,1	45,1	53,5
Curricolo verticale	No	53,4	57,1	61,1
Competenze in ingresso e in uscita	No	49	47,6	48,9
Accoglienza	No	76,9	67,5	60,5
Orientamento	No	87,2	82,7	71,1
Raccordo con il territorio	No	72,1	68,4	65
Piano dell'offerta formativa	No	91	90,3	84,7
Temi disciplinari	No	26,2	28,4	29,9
Temi multidisciplinari	No	27,9	29,7	29,3
Continuita'	No	89	87,3	81,7
Inclusione	Si	96,6	96,6	90,3

## 3.6.b.2 Varieta' degli argomenti per i quali e' stato attivato un gruppo di lavoro

Varieta' degli argomenti per i quali e' stato attivato un gruppo di lavoro				
		Riferimento Provinciale %	Riferimento Regionale %	Riferimento Nazionale %
Validi	Nessun gruppo di lavoro indicato	2,8	2,2	4,3
	Bassa varieta' (fino a 3 argomenti)	4,1	5,9	10,2
	Media varieta' (da 4 a 6 argomenti)	30,7	31,5	28,4
	Alta varieta' (più di 6 argomenti)	62,4	60,5	57,1
Situazione della scuola: MIIC8A900C		Bassa varieta' (fino a 3 argomenti)		

## 3.6.b.3 Partecipazione degli insegnanti a gruppi di lavoro

Istituto:MIIC8A900C % - Partecipazione degli insegnanti a gruppi di lavoro				
opzione	Situazione della scuola: MIIC8A900C %	Riferimento Provinciale (% scuole che ha attivato gruppi per argomento)	Riferimento Regionale (% scuole che ha attivato gruppi per argomento)	Riferimento Nazionale (% scuole che ha attivato gruppi per argomento)
Criteri comuni per la valutazione degli studenti	0	3,7	4,5	6,9
Curricolo verticale	0	8	9,7	9,9
Competenze in ingresso ed in uscita	0	5	5,6	6,6
Accoglienza	0	7,3	7,2	7
Orientamento	0	3,3	4,1	4,4
Raccordo con il territorio	0	4	5,8	4,7
Piano dell'offerta formativa	0	5,5	6,8	7
Temi disciplinari	0	3,2	4,7	5
Temi multidisciplinari	0	2,9	4,2	4,1
Continuita'	0	8,5	10	9,4
Inclusione	3	9,4	12,9	11,2

## Domande Guida

La scuola incentiva la partecipazione dei docenti a gruppi di lavoro? Su quali tematiche? Con quali modalita' organizzative (es. Dipartimenti, gruppi di docenti per classi parallele, gruppi spontanei, ecc.)?

I gruppi di lavoro composti da insegnanti producono materiali o esiti utili alla scuola?

La scuola mette a disposizione dei docenti spazi per la condivisione di strumenti e materiali didattici?

La condivisione di strumenti e materiali tra i docenti e' ritenuta adeguata?


## Punti di Forza (Digitare al max 1500 caratteri)

La condivisione di esperienze e di informazioni tra gli insegnanti si svolge in generale in forma spontanea e individuale tra i docenti delle singole classi ed è percepita positivamente dai docenti. In modo formalizzato si ha con regolarità, sempre nell'ambito delle singole classi, solo nelle riunioni di programmazione della scuola primaria.

## Punti di Debolezza (Digitare al max 1500 caratteri)

Non sono formalizzati gruppi di lavoro sulle diverse tematiche organizzative e didattiche della scuola. Non sono prodotti dagli insegnanti materiali da condividere all'interno della scuola.

**Rubrica di valutazione e Motivazione del giudizio assegnato**

<b>Rubrica di Valutazione</b>		
<b>Criterio di qualità: La scuola valorizza le risorse professionali tenendo conto delle competenze per l'assegnazione degli incarichi, promuovendo percorsi formativi di qualità, incentivando la collaborazione tra pari.</b>	<b>Situazione della scuola</b>	
La scuola non promuove iniziative di formazione per i docenti, oppure le iniziative attivate non sono in relazione ai bisogni formativi del personale o sono di scarsa qualità. Non sono presenti gruppi di lavoro composti da docenti, oppure i gruppi non producono esiti utili alla scuola. Non ci sono spazi per la condivisione di materiali didattici tra docenti. Lo scambio e il confronto professionale tra docenti è scarso.		1 - Molto critica
		2 -
La scuola promuove iniziative formative per i docenti. Le proposte formative sono di qualità sufficiente, anche se incontrano solo in parte i bisogni formativi dei docenti. Nella scuola sono presenti gruppi di lavoro composti da insegnanti, anche se la qualità dei materiali o degli esiti che producono è disomogenea/da migliorare. Sono presenti spazi per la condivisione di materiali didattici, anche se la varietà e qualità dei materiali è da incrementare. Lo scambio e il confronto professionale tra docenti è presente ma non diffuso (es. riguarda solo alcune sezioni, solo alcuni dipartimenti, ecc.).		3 - Con qualche criticità
		4 -
La scuola realizza iniziative formative per i docenti. Le proposte formative sono di buona qualità e rispondono ai bisogni formativi dei docenti. La scuola valorizza il personale tenendo conto, per l'assegnazione di alcuni incarichi, delle competenze possedute. Nella scuola sono presenti gruppi di lavoro composti da insegnanti, che producono materiali o esiti di buona qualità. Sono presenti spazi per il confronto professionale tra colleghi, e i materiali didattici a disposizione sono vari e di buona qualità. La scuola promuove lo scambio e il confronto tra docenti.		5 - Positiva
		6 -
La scuola rileva i bisogni formativi del personale e ne tiene conto per la definizione di iniziative formative. Queste sono di qualità elevata. La formazione ha avuto ricadute positive sulle attività scolastiche. La scuola valorizza il personale assegnando gli incarichi sulla base delle competenze possedute. Nella scuola sono presenti più gruppi di lavoro composti da insegnanti, che producono materiali/strumenti di qualità eccellente, utili per la comunità professionale. Sono presenti spazi per il confronto tra colleghi, i materiali didattici disponibili sono molto vari, compresi quelli prodotti dai docenti stessi che sono condivisi. La scuola promuove efficacemente lo scambio e il confronto tra docenti.		7 - Eccellente

**Motivazione del giudizio assegnato**

Solo recentemente la scuola ha promosso attività di formazione per i docenti su temi riguardanti formazione e didattica. Non sono formalizzati gruppi di lavoro di docenti nell'ambito del Collegio Docenti (commissioni, ecc.) e solo da poco si è iniziato a produrre e condividere materiale utile al miglioramento della didattica. Vi è scambio di informazioni e condivisione di esperienze tra i docenti, ma solo a livello informale.

### 3B.7 Integrazione con il territorio e rapporti con le famiglie

#### Subarea: Collaborazione con il territorio

##### 3.7.a Reti di scuole

###### 3.7.a.1 Partecipazione a reti di scuole

Partecipazione a reti di scuole				
		Riferimento Provinciale %	Riferimento Regionale %	Riferimento Nazionale %
Validi	Nessuna partecipazione	4,8	2,9	12,5
	Bassa partecipazione (1-2 reti)	35,9	29,4	42,1
	Media partecipazione (3-4 reti)	40	42	28,7
	Alta partecipazione (5-6 reti)	19,3	25,6	16,7
Situazione della scuola: MIIC8A900C		Bassa partecipazione (1 - 2 reti)		

## 3.7.a.2 Reti di cui la scuola e' capofila

Reti di cui la scuola e' capofila				
		Riferimento Provinciale %	Riferimento Regionale %	Riferimento Nazionale %
Validi	Mai capofila	68,5	67,7	63,8
	Capofila per una rete	25,7	24,1	25,7
	Capofila per più reti	5,8	8,1	10,6
	n.d.			
Situazione della scuola: MIIC8A900C	Mai capofila			

## 3.7.a.3 Apertura delle reti ad enti o altri soggetti

Apertura delle reti ad enti o altri soggetti				
		Riferimento Provinciale %	Riferimento Regionale %	Riferimento Nazionale %
Validi	Nessuna apertura	19,9	20,1	20
	Bassa apertura	6,9	10,8	8,3
	Media apertura	13,8	13,8	14,7
	Alta apertura	59,4	55,4	57
	n.d.			
Situazione della scuola: MIIC8A900C	Nessuna apertura			



## 3.7.a.4 Entrata principale di finanziamento delle reti

Istituto:MIIC8A900C - Entrata principale di finanziamento delle reti				
opzione	Situazione della scuola: MIIC8A900C	Riferimento Provinciale (% scuole che hanno attivato reti per soggetto finanziatore	Riferimento Regionale (% scuole che hanno attivato reti per soggetto finanziatore	Riferimento Nazionale (% scuole che hanno attivato reti per soggetto finanziatore
Stato	0	73,4	71,8	56
Regione	0	42,8	45,6	24,7
Altri enti locali o altre istituzioni pubbliche	0	24,1	22,9	18,7
Unione Europea	0	2,1	1,9	7
Contributi da privati	0	8,3	5,7	6,9
Scuole componenti la rete	1	37,9	45,6	44,3

## 3.7.a.5 Principale motivo di partecipazione alla rete

Istituto:MIIC8A900C - Principale motivo di partecipazione alla rete				
opzione	Situazione della scuola: MIIC8A900C	Riferimento Provinciale (% scuole che hanno attivato reti per motivo)	Riferimento Regionale (% scuole che hanno attivato reti per motivo)	Riferimento Nazionale (% scuole che hanno attivato reti per motivo)
Per fare economia di scala	0	24,1	33,2	24,9
Per accedere a dei finanziamenti	0	41,7	43,7	24
Per migliorare pratiche didattiche ed educative	0	82,1	84,2	74,2
Per migliorare pratiche valutative	0	2,8	6	10,1
Altro	1	20,3	21,5	21,1

## 3.7.a.6 Attività' prevalente svolta in rete

Istituto:MIIC8A900C - Attività' prevalente svolta in rete				
opzione	Situazione della scuola: MIIC8A900C	Riferimento Provinciale (% scuole che hanno attivato reti per attività)	Riferimento Regionale (% scuole che hanno attivato reti per attività)	Riferimento Nazionale (% scuole che hanno attivato reti per attività)
Curricolo e discipline	0	23,8	25	34,3
Temi multidisciplinari	0	32,4	34,3	25,6
Formazione e aggiornamento del personale	0	46,9	59	44,3
Metodologia - Didattica generale	0	16,6	17,1	16,7
Valutazione degli apprendimenti, certificazione delle competenze, valutazione interna - autovalutazione	0	2,4	5,9	9,7
Orientamento	0	23,8	22,5	12
Inclusione studenti con disabilità'	0	47,2	46,6	30,5
Inclusione studenti con cittadinanza non Italiana	0	28,6	35,8	20,2
Gestione servizi in comune	0	23,8	32,1	20,8
Eventi e manifestazioni	1	10	8,7	7,5

## 3.7.b Accordi formalizzati

## 3.7.b.1 Varieta' dei soggetti con cui la scuola stipula accordi

Varieta' dei soggetti con cui la scuola stipula accordi				
		Riferimento Provinciale %	Riferimento Regionale %	Riferimento Nazionale %
Validi	Nessun accordo	4,1	5,7	8,4
	Bassa varieta' (da 1 a 2)	24,8	23,2	21,4
	Medio - bassa varieta' (da 3 a 4)	49,3	48,7	48
	Medio - alta varieta' (da 6 a 8)	20	21	20,5
	Alta varieta' (piu' di 8)	1,7	1,4	1,7
Situazione della scuola: MIIC8A900C	Bassa varieta' (da 1 a 2)			

## 3.7.b.2 Tipologia di soggetti con cui la scuola ha accordi

Istituto:MIIC8A900C - Tipologia di soggetti con cui la scuola ha accordi				
opzione	Situazione della scuola: MIIC8A900C	Riferimento Provinciale %	Riferimento Regionale %	Riferimento Nazionale %
Altre scuole	No	33,8	40,8	29,9
Universita'	No	75,2	70,1	61,7
Enti di ricerca	No	5,9	4,2	6
Enti di formazione accreditati	No	14,1	14	20,5
Soggetti privati	No	21	23,3	25
Associazioni sportive	No	45,9	45,1	53,9
Altre associazioni o cooperative	Si	64,1	58,6	57,6
Autonomie locali	Si	74,1	71,8	60,8
ASL	No	38,6	39,5	45,4
Altri soggetti	No	14,8	17,2	16,6

### 3.7.c Raccordo scuola - territorio

#### 3.7.c.1 Gruppi di lavoro composti da insegnanti e rappresentanti del territorio

Istituto:MIIC8A900C - Gruppi di lavoro composti da insegnanti e rappresentanti del territorio				
opzione	Situazione della scuola: MIIC8A900C	Riferimento Provinciale (% di scuole che ha attivato gruppi)	Riferimento Regionale (% di scuole che ha attivato gruppi)	Riferimento Nazionale (% di scuole che ha attivato gruppi)
Presenza di gruppi di lavoro composti da insegnanti e rappresentanti del territorio	No	72,1	68,4	65

#### Domande Guida

Quali accordi di rete e collaborazioni con soggetti pubblici o privati ha la scuola? Per quali finalita'?

Qual e' la partecipazione della scuola nelle strutture di governo territoriale?

Quali ricadute ha la collaborazione con soggetti esterni sull'offerta formativa?

Qual e' la presenza nelle scuole del secondo ciclo di stage, di collegamenti o di inserimenti nel mondo del lavoro?

Punti di Forza (Digitare al max 1500 caratteri)	Punti di Debolezza (Digitare al max 1500 caratteri)
La scuola ha attivato numerosi accordi con soggetti esterni presenti sul territorio sia con finalità di inclusione e di attenzione agli studenti con particolari bisogni educativi, sia per lo sviluppo di competenze particolari in ambito artistico e sportivo. Oltre ad aver concluso numerosi accordi di collaborazione, la scuola ha avviato insieme ai genitori e alle associazioni del territorio una collaborazione per la coordinazione degli interventi formativi rivolti alle famiglie e agli educatori. La scuola ha un'ottima collaborazione con l'Ente Locale con il quale concorda sia gli interventi realizzati sul territorio sia le necessità di finanziamento per la realizzazione completa del Piano dell'Offerta Formativa.	La scuola non ha ancora sviluppato le opportunità offerte dalla possibilità di partecipare a reti di scuole per attività didattiche, di formazione di contabilità e di acquisto di beni come sono previste dalla legge. Di fatto la scuola partecipa a una sola rete di scuole, la rete provinciale delle scuole medie a indirizzo musicale, indirizzata per ora solo all'organizzazione di eventi, ma non ha ancora sfruttato la possibilità di utilizzare le reti per la formazione dei docenti né per la razionalizzazione della gestione amministrativa.

### Subarea: Coinvolgimento delle famiglie

#### 3.7.e Partecipazione formale dei genitori

##### 3.7.e.1 Votanti effettivi alle elezioni del Consiglio di Istituto

Istituto:MIIC8A900C % - Votanti effettivi alle elezioni del Consiglio di Istituto				
opzione	Situazione della scuola: MIIC8A900C %	Riferimento Provinciale %	Riferimento Regionale %	Riferimento Nazionale %
Percentuale di genitori votanti effettivi sul totale degli aventi diritto	6,56	18,9	20	23

### 3.7.f Partecipazione informale dei genitori

#### 3.7.f.1 Partecipazione dei genitori agli incontri e alle attività della scuola

Partecipazione dei genitori agli incontri e alle attività della scuola				
		Riferimento Provinciale %	Riferimento Regionale %	Riferimento Nazionale %
Validi	Basso livello di partecipazione	3	3,7	3,3
	Medio - basso livello di partecipazione	30,2	29,7	24,3
	Medio - alto livello di partecipazione	64,2	61,5	59,2
	Alto livello di partecipazione	2,6	5	13,2
Situazione della scuola: MIIC8A900C		Medio - basso livello di partecipazione		

### 3.7.g Partecipazione finanziaria dei genitori

#### 3.7.g.1 Versamento dei contributi volontari da parte delle famiglie

Istituto:MIIC8A900C - Versamento dei contributi volontari da parte delle famiglie				
opzione	Situazione della scuola: MIIC8A900C	Riferimento Provinciale	Riferimento Regionale	Riferimento Nazionale
Contributo medio volontario per studente (in euro)	3,63	13,4	10,9	12,3



### 3.7.h Capacita' della scuola di coinvolgere i genitori

#### 3.7.h.1 Azioni della scuola per coinvolgere i genitori

Azioni della scuola per coinvolgere i genitori				
		Riferimento Provinciale %	Riferimento Regionale %	Riferimento Nazionale %
Validi	Basso coinvolgimento	0	0	0
	Medio - basso coinvolgimento	10,7	12,9	12
	Medio - alto coinvolgimento	81,4	79,6	76,1
	Alto coinvolgimento	7,9	7,5	11,9
Situazione della scuola: MIIC8A900C		Medio - alto coinvolgimento		

#### Domande Guida

In che modo le famiglie sono coinvolte nella definizione dell'offerta formativa?
Ci sono forme di collaborazione con i genitori per la realizzazione di interventi formativi?
La scuola coinvolge i genitori nella definizione del Regolamento d'istituto, del Patto di corresponsabilita' o di altri documenti rilevanti per la vita scolastica? La scuola realizza interventi o progetti rivolti ai genitori (es. corsi, conferenze)?
La scuola utilizza strumenti on-line per la comunicazione con le famiglie (es. registro elettronico)?

Punti di Forza (Digitare al max 1500 caratteri)	Punti di Debolezza (Digitare al max 1500 caratteri)
Una parte dei genitori, limitata numericamente, è fortemente coinvolta nella realizzazione di attività scolastiche e nella partecipazione alla definizione della programmazione scolastica, sia con la partecipazione attiva alle riunioni del Consiglio di Istituto, sia con le attività promosse dal Comitato Genitori, sia con la ricerca di fondi e la sensibilizzazione e promozione delle attività scolastiche sul territorio.	La partecipazione dei genitori in tutti gli aspetti della vita scolastica (partecipazione alle riunioni organizzate dalla scuola, collaborazione economica con la scuola, ecc.) è bassa e numericamente inferiore alla media. Il livello socio-economico della popolazione scolastica è mediamente basso e con un'alta percentuale di famiglie non italiane o comunque di situazione disagiata, che difficilmente partecipano attivamente alla vita scolastica. Anche la diffusione degli strumenti di comunicazione digitale in questa fascia di famiglie è limitata e non è perciò possibile utilizzare solo modalità on-line per le comunicazioni con le famiglie.

**Rubrica di valutazione e Motivazione del giudizio assegnato**



<b>Rubrica di Valutazione</b>	
<b>Criterio di qualità: La scuola svolge un ruolo propositivo nella promozione di politiche formative territoriali e coinvolge le famiglie nella definizione dell'offerta formativa.</b>	<b>Situazione della scuola</b>
La scuola non partecipa a reti e non ha collaborazioni con soggetti esterni, oppure le collaborazioni attivate non hanno una ricaduta per la scuola. La scuola (secondo ciclo) non attiva stage e collegamenti con il mondo del lavoro. La scuola non coinvolge i genitori nel progetto formativo oppure le modalita' di coinvolgimento adottate risultano non efficaci.	1 - Molto critica
	2 -
La scuola partecipa a reti e/o ha collaborazioni con soggetti esterni, anche se alcune di queste collaborazioni devono essere maggiormente integrate con la vita della scuola. La scuola (secondo ciclo) ha intrapreso percorsi per promuovere stage e inserimenti lavorativi ma in modo occasionale e non sistematico. La scuola coinvolge i genitori a partecipare alle sue iniziative, anche se sono da migliorare le modalita' di ascolto e collaborazione.	3 - Con qualche criticita'
	4 -
La scuola partecipa a reti e ha collaborazioni con soggetti esterni. Le collaborazioni attivate sono integrate in modo adeguato con l'offerta formativa. La scuola e' coinvolta in momenti di confronto con i soggetti presenti nel territorio per la promozione delle politiche formative. La scuola (secondo ciclo) propone stage e inserimenti lavorativi per gli studenti. La scuola coinvolge i genitori a partecipare alle sue iniziative, raccoglie le idee e i suggerimenti dei genitori.	5 - Positiva
	6 -
La scuola partecipa in modo attivo o coordina reti e ha collaborazioni diverse con soggetti esterni. Le collaborazioni attivate contribuiscono in modo significativo a migliorare la qualita' dell'offerta formativa. La scuola e' un punto di riferimento nel territorio per la promozione delle politiche formative. La scuola (secondo ciclo) ha integrato in modo organico nella propria offerta formativa esperienze di stage e inserimenti nel mondo del lavoro, anche con ricadute nella valutazione del percorso formativo degli studenti. La scuola dialoga con i genitori e utilizza le loro idee e suggerimenti per migliorare l'offerta formativa. Le famiglie partecipano in modo attivo alla vita della scuola e contribuiscono alla realizzazione di iniziative di vario tipo.	7 - Eccellente

<b>Motivazione del giudizio assegnato</b>
La scuola non coordina reti di scuole ma promuove e coordina numerose collaborazioni con soggetti esterni: associazioni sportive e artistiche ed enti impegnati sul territorio in campo sociale. Queste collaborazioni hanno ricadute sull'attività didattica sia nella scuola primaria sia nella scuola secondaria di 1° grado. Anche a motivo della disponibilità delle palestre e di un auditorium utilizzato per diverse manifestazioni pubbliche, la scuola è un punto di riferimento per la promozione di attività sportive, artistiche e culturali sul territorio comunale. Vi è un'ottima collaborazione con un gruppo di genitori che seppur non particolarmente numeroso è molto attivo nel proporre iniziative di vario tipo e nell'appoggiare le attività scolastiche.

Lista Indicatori Scuola - Sezione: Processi	
Politiche scolastiche di istituto	Politiche scolastiche di istituto.pdf
Attività e strategie didattiche	Attività e strategie didattiche.pdf
Episodi problematici	Episodi problematici.pdf
Clima scolastico	Clima scolastico.pdf
Attività di inclusione	Attività di inclusione.pdf
Attività di recupero	Attività di recupero.pdf
Definizione della mission e degli obiettivi prioritari	Definizione della mission e degli obiettivi prioritari.pdf
Mappatura delle competenze	Mappatura delle competenze.pdf
Assegnazione degli incarichi	Assegnazione degli incarichi.pdf
Confronto tra insegnanti	Confronto tra insegnanti.pdf

## 5 Individuazione delle priorità'

### Priorità e Traguardi


ESITI DEGLI STUDENTI		DESCRIZIONE DELLA PRIORITA' (max 150 caratteri spazi inclusi)	DESCRIZIONE DEL TRAGUARDO (max 150 caratteri spazi inclusi)
	Risultati scolastici	Miglioramento dei risultati scolastici nelle aree linguistica (italiano e inglese) e scientifica (matematica).	Innalzamento del voto medio di 0,4 punti in tre anni per ciascun gruppo di classi parallele.
		Riduzione della disparità tra le classi.	Riduzione del numero di classi con voto medio discordante per più di 0,1 punti dalla media delle classi parallele.
	Risultati nelle prove standardizzate nazionali	Miglioramento dei risultati nelle prove standardizzate di italiano e di matematica.	Innalzamento del punteggio medio della scuola del 10 per cento.
		Riduzione della disparità tra le classi.	Riduzione della differenza di punteggio tra le classi parallele entro il 10 per cento dalla media.
	Competenze chiave e di cittadinanza		
	Risultati a distanza		



#### Motivare la scelta delle priorità sulla base dei risultati dell'autovalutazione (max 1500 caratteri spazi inclusi)

Nella sezione "2. Esiti" il giudizio più basso si riferisce ai risultati nelle prove standardizzate, seguito da quelli relativi ai risultati scolastici e alle competenze chiave e di cittadinanza. Si ritiene opportuno intervenire anche sull'area relativa ai risultati scolastici, perché al loro miglioramento dovrebbe corrispondere direttamente un miglioramento anche nei risultati nelle prove standardizzate. La scelta delle priorità corrisponde alle seguenti considerazioni:

- è opportuno puntare al miglioramento in alcune, poche, discipline particolarmente significative;
- la scelta delle discipline individuate corrisponde alle due discipline interessate dalle prove standardizzate (italiano e matematica) e alla lingua inglese; non si è intervenuti con discipline dell'ambito artistico-espressivo dato che i risultati della scuola in questo ambito sono già buoni;
- è opportuno puntare anche alla riduzione della disparità di risultati tra le classi, che risulta elevata sia dai dati delle prove standardizzate sia dai dati raccolti internamente alla scuola; poiché l'assegnazione degli alunni alle classi viene già operata con criteri di omogeneità, si tratta di garantire pari opportunità a tutti gli alunni che si iscrivono alla nostra scuola, eliminando eventuali carenze relative alla didattica che si dovessero presentare in alcune classi o sezioni.

### Obiettivi di processo

AREA DI PROCESSO		DESCRIZIONE DELL'OBIETTIVO DI PROCESSO (max 150 caratteri spazi inclusi)
	Curricolo, progettazione e valutazione	Promuovere l'adozione di prove di valutazione comuni nelle classi parallele delle diverse sezioni in particolare per italiano, inglese e matematica.

		Promuovere la pratica della correzione collegiale delle prove nelle classi parallele con griglie di valutazione condivise tra i diversi docenti.
	Ambiente di apprendimento	Promuovere strategie didattiche alternative alla lezione frontale e pratiche didattiche inclusive. Prevenire gli episodi di bullismo per migliorare il clima nelle classi.
	Inclusione e differenziazione	
	Continuità e orientamento	
	Orientamento strategico e organizzazione della scuola	
	Sviluppo e valorizzazione delle risorse umane	Incentivare la formazione dei docenti e mantenere una rilevazione aggiornata delle loro competenze.
	Integrazione con il territorio e rapporti con le famiglie	

**Indicare in che modo gli obiettivi di processo possono contribuire al raggiungimento delle priorità (max 1500 caratteri spazi inclusi)**

Tra le aree di cui è composto il RAV quella che ha ottenuto la valutazione inferiore è l'area "3.6 Sviluppo e valorizzazione delle risorse umane", in particolare negli aspetti della formazione e della valorizzazione delle competenze. Da ciò deriva la scelta dell'obiettivo di processo "Incentivare la formazione dei docenti e mantenere una rilevazione aggiornata delle loro competenze". La formazione permanente dei docenti, qualunque sia la loro anzianità di servizio e quindi la loro esperienza, è infatti essenziale per risolvere eventuali carenze che possano influire sui risultati degli alunni e per mantenere la metodologia didattica adeguata all'evoluzione del contesto.

Gli obiettivi indicati nell'area "Curricolo, progettazione e valutazione" sono indirizzati al raggiungimento della priorità "Ridurre la disparità tra le classi", permettendo un confronto tra i docenti volto alla diffusione di buone pratiche didattiche e a eliminare eventuali disparità di valutazione.

Nell'area "Ambiente di apprendimento" l'obiettivo indicato tende al superamento della didattica tradizionale legata alle lezioni frontali promuovendo modelli di "classi scomposte" e attività laboratoriali, basati anche su una maggiore diffusione dell'uso delle LIM e degli altri strumenti tecnologici di cui la scuola è dotata.

La riduzione degli episodi di bullismo, infine, è un'altro obiettivo, indicato anche da gruppi di genitori, conseguente anche a fatti verificatisi negli ultimi anni scolastici".